

Содержание

1. Основные показатели медицинского обслуживания населения Орловской области
2. Демографические показатели
3. Медицинские кадры
4. Кочный фонд и его использование
5. Дневные стационары
6. Амбулаторно-поликлиническая помощь населению
7. Скорая медицинская помощь
8. Экстренная хирургия
9. Профилактические осмотры
10. Медицинское обслуживание участников и инвалидов ВОВ.....
11. Медицинская помощь детям
12. Заболеваемость населения
13. Заболеваемость туберкулезом
14. Злокачественные новообразования
15. Психические расстройства
16. Заболеваемость алкоголизмом, наркоманией, токсикоманией
17. Венерические заболевания
18. Заболеваемость ВИЧ-инфекцией
19. Вспомогательная служба
20. Заболеваемость с временной утратой трудоспособности.....
21. Количество лечебно-профилактических медицинских организаций..
22. Количество ФАП.....
23. Оснащенность МО электронно-вычислительной техникой.....

Условные сокращения:

АП – амбулаторно-поликлинические;
БСМП – БУЗ Орловской области "Больница скорой медицинской помощи имени Н.А.Семашко";
БСМЭ – БУЗ Орловской области «Орловское бюро судебно-медицинской экспертизы»;
БУЗ – бюджетное учреждение здравоохранения;
ВИЧ – вирус иммунодефицита человека;
ВОВ – Великая Отечественная война;
ВА – врачебная амбулатория;
ГБ – городская больница;
ДС – дневной стационар;
кол-во – количество;
МИАЦ – БУЗ Орловской области «Медицинский информационно-аналитический центр»;
МО – медицинская организация;
НКМЦ – БУЗ Орловской области «Научно-клинический многопрофильный центр медицинской помощи матерям и детям имени З.И.Круглой»;
ОПБСТИН – Федеральное казенное учреждение «Орловская психиатрическая больница (стационар) специализированного типа с интенсивным наблюдением» Министерства здравоохранения РФ;
ПСО – первичное сосудистое отделение;
РСЦ – региональный сосудистый центр;
РБ – районная больница;
РФ – Российская Федерация;
УБ – участковая больница;
ФАП – фельдшерско-акушерский пункт;
ЦРБ – центральная районная больница;
ЦФО – Центральный федеральный округ.

Среди медицинских организаций Орловской области условно выделяется «г. Орел», который включает в себя следующие учреждения здравоохранения:

- БУЗ Орловской области «Городская больница имени С.П. Боткина»,
- БУЗ Орловской области «Больница скорой медицинской помощи имени Н.А.Семашко»,
- БУЗ Орловской области «Родильный дом»,
- БУЗ Орловской области «Станция скорой медицинской помощи»,
- БУЗ Орловской области «Поликлиника № 1»,
- БУЗ Орловской области «Поликлиника № 2»,
- БУЗ Орловской области «Поликлиника № 3»,

- БУЗ Орловской области «Детская поликлиника № 1»,
- БУЗ Орловской области «Детская поликлиника № 2»,
- БУЗ Орловской области «Детская поликлиника № 3»,
- КУЗ Орловской области «Специализированный дом ребенка г. Орла»,
- БУЗ Орловской области «Областная стоматологическая поликлиника»,
- БУЗ Орловской области «Детская стоматологическая поликлиника».

Медико-демографические показатели здоровья населения

По состоянию на 01.01.2024 г. в Орловской области проживает 692486 человек, из них городское население составляет 460807 человек (66,5%), сельское – 231679 (33,5%). По сравнению с 2022 годом население Орловской области сократилось на 7790 человек (на 1,1%).

В 2023 г. умерло 10948, родилось живыми 4628 человек. Уровень рождаемости продолжает снижаться и составил 6,6 на 1 000 населения (2022г. – 7,0; 2021 г. – 7,5).

В 7 районах показатель рождаемости выше среднего по области: Болховский (8,4), Знаменский (8,4), Залегощенский (7,7). Глазуновский (7,6), Малоархангельский (7,6) Шаблыкинский (7,5), Свердловский (8,2), Наиболее низкие показатели рождаемости зарегистрированы в Колпнянском (5,1), Мценском (5,4), Ливенском (5,9) районах.

Смертность населения в 2023 г. уменьшилась и составила 15,7 (в расчете на 1000 человек). При этом уровень смертности, превышающий среднеобластной, характерен для Новосильского (20,6), Колпнянского (19,3) (Хотынецкого (19,1), Глазуновского (18,7), Знаменского (18,3), районах. Наименьшие показатели смертности зафиксированы в Кромском (14,9), Урицком. (14,3) г. Орел (14,8) .

Структура общей смертности населения

1. Болезни системы кровообращения составляют 58,2% от всех причин смерти (2022 г. – 52,8%; 2021 г. – 46,3%).

2. Злокачественные новообразования составили 14,8% от всех причин смерти (2022 г. – 12,6%; 2021 г. – 10,7%);

3. Несчастные случаи, травмы и отравления – 6,9% (2022 г. – 5,5%; 2021 г. – 4,1%); при этом отравления алкоголем как причина смерти зарегистрированы в 0,2% случаев смерти (2022 г. – 0,5%; 2021 г. – 0,3%); дорожно-транспортные происшествия – 0,5% (2022 г. – 0,6%; 2021 г. – 0,4%).

4. Болезни системы пищеварения – 6,6% (2022 г. – 5,2%; 2021 г. – 4,3%).

5. Болезни органов дыхания – 4,2% (2022 г. – 3,2%; 2021 г. – 3,5%); туберкулез – 0,03% (2022 г. – 0,06%; 2021 г. – 0,03%).

Показатель младенческой смертности составил 4,3 на 1000 родившихся живыми (2022 г. – 8,0; 2021 г. – 6,7).

Высокие уровни данного показателя зарегистрированы в Хотынецком (53,6), Колпнянском (15,9), Кромском (14,5) и Глазуновском (12,8) районах. Наиболее низкий уровень младенческой смертности характерен для Орловского (3,4) района и города Орла (4,5). В половине районов области случаи смерти детей в возрасте до 1 года не зафиксированы.

Медицинские кадры области

Число врачей в целом по области без учета сотрудников ОПБСТИН как учреждения федерального подчинения: 2652 (2022 г. – 2632, 2021 г. – 2722). В районах области 710 человек имеют диплом врача (2022 г – 706, 2021 г – 732).

Обеспеченность врачами на 10 тыс. населения без учета сотрудников ОПБСТИН составила 38,9 (2022 г. – 37,6, 2021 г. – 38,1). Наименьшая обеспеченность врачами отмечена в Сосковском (9,9) и Корсаковском (5,4) районах.

Наибольший показатель обеспеченности населения врачами – в Ливенском и Мценском районах (25,8 и 21,3 соответственно), а также на территории областного центра – 28,7.

Численность среднего медицинского персонала в медицинских организациях области (без учета персонала, работающего в учреждении федерального подчинения – то есть ОПБСТИН) – 6327 человека (2022 г. – 6474 чел. (2021 г. – 7021 чел.).

Показатель обеспеченности населения области средним медперсоналом без учета сотрудников ОПБСТИН, - 90,4 на 10 000 населения (2022 г. – 95,3, 2021 г. – 95,6).

Коэффициент совместительства врачей в 2023 г. остался на прежнем уровне и составил 1,5 (2022 г. – 1,5; 2021 г. – 1,5).

Коэффициент совместительства среднего медперсонала в 2023 г. так же остался на прежнем уровне и составил 1,3 (2022 г. – 1,4; 2021 г. – 1,3).

Коечный фонд и его использование

В 2023 г. число коек ДС при круглосуточных стационарах составило 826 (2022 г. – 766, 2021 г. – 613:), а число пролеченных пациентов 24566 (2022 г. – 17175, 2021 г. – 10870), работа койки дневного стационара при круглосуточном стационаре в 2023 году составила 245,2 дней (2022 г. – 268,6 дня, 2021 г. – 255,4 дня). Число коек ДС в амбулаторно-поликлинических условиях в 2023 году составило 425 (2022 г. – 424, 2021 г. – 391), число пролеченных пациентов 20119 (2022 г. – 17962, 2021 г. – 14935), работа койки дневного стационара в амбулаторно-поликлинических условиях в 2023 году составила 252,8 дня (2022 г. – 269,3 дня, 2021 г. – 292,3 дня).

Коечный фонд круглосуточных стационаров уменьшился и составил 4975 коек (без учета коек ОПБСТИН). В 2023 г. число коек достигло 4975 (2022 г. – 5024, 2021 г. – 4510).

Амбулаторно-поликлиническая помощь населению

Общее число посещений составило 6095828 (2022 г. – 5496707; 2021 г. – 5119625). В среднем на 1 жителя области приходится 8,8 посещений (2022 г. – 7,7, 2021 г. – 7,1), а на 1 жителя районов – 5,3 (2022 г. – 5,3; 2021 г. – 4,9).

В структуре посещений составляют посещения к врачам-терапевтам 29,4% (2022 г. – 25,6%; 2021 г. – 24,5%), из них 27,3% – к участковым врачам-терапевтам (2022 г. – 22,3%; 2021 г. – 20,2%).

Доля количества посещений с профилактической целью (в общем числе посещений) – 33,2% (2022 г. – 34,5%; 2021 г. – 34,5%).

Скорая медицинская помощь

В 2023 году общее количество вызовов бригад для оказания экстренной медицинской помощи составило 207219 (2022 г. – 220737; 2021 г. – 239 929). Число лиц, которым оказана медицинская помощь (при выездах бригад и амбулаторно) в 2023 году – 319,0 в расчете на 1000 населения (2022 г. – 336,9; 2021 г. – 357,9).

Нагрузка на 1 бригаду (включая врачебные и специализированные) в 2023 г. составила 801,4 обслуженных человек (2022 г. – 762,6; 2021 г. – 799,8).

Профилактические осмотры

В 2023 г. профилактически осмотрены 50,7% взрослого населения (2022 г. – 40,9%, 2021 г. – 19,7%; 2020 г. – 37,4%) и 81,8% подростков в возрасте 15-17 лет (2022 г. – 75,5%, 2021 г. – 65,3%; 2020 г. – 55,2%).

Медицинское обслуживание участников Великой Отечественной войны, инвалидов.

С каждым годом уменьшается число лиц данных категорий: в 2023 году количество участников Великой Отечественной войны за последний год снизилось до 24 чел., (2022 г. – 67 чел., 2021 г. – 98 чел.), инвалидов Великой Отечественной войны – до 14 чел. (2022 г. – 22 чел., 2021 г. – 36 чел.).

Комплексными медицинскими осмотрами охвачены в 2023 году 100% участников Великой Отечественной войны (2022 г. – 100%, 2021г.- 98,1 %), 100% инвалидов Великой Отечественной войны (2022 г. – 100%, 2021г. – 85,2%).

Из числа нуждающихся в стационарном лечении участников Великой Отечественной войны в 2023 г. было пролечено 100% (2022 г. – 100%; 2021 г. – 78,6%); 100% инвалидов Великой Отечественной войны (2022 г. – 100%; 2021 г. – 82,6%).

Заболеваемость населения

Общая заболеваемость (болезненность) взрослого населения области по данным обращаемости в МО в 2023г. уменьшилась и составила 2064,1 на 1000 населения соответствующего возраста (2022г. – 2100,8; 2021г. – 2013,8). (2022г.РФ-1595,5; ЦФО-1459,4)

Первое место в структуре общей заболеваемости занимают болезни органов дыхания (2023г. – 469,1; 2022г. – 495,7; 2021г. – 468,6), (2022г. РФ-280,8; ЦФО-261,5) среди которых пневмонии (2023г. – 7,2; 2022г. - 13,9; 2021г. – 31,1). (2022г.РФ-6,7; ЦФО-6,7). Самые высокие цифры болезненности зафиксированы в Свердловском (2023г. – 746,1; 2022г. – 685,2; 2021г. – 447,1) и Орловском районах (2023г. – 472,6; 202 г. – 501,0; 2021г. – 487,5), самые низкие – в Должанском (2023г. – 93,0; 2022г. – 173,4; 2021г. – 136,3) и Корсаковском (2023 г. – 64,3; 2022 г. – 90,8; 2021 г. – 122,6) районах.

Второе место в структуре общей заболеваемости занимают болезни системы кровообращения (2023г. – 384,3; 2022г. – 356,5; 2021г. – 347,9), (2022г. РФ-322,4; ЦФО-300,8) среди них лидируют заболевания, характеризующиеся повышенным артериальным давлением (2023г. – 212,4; 2022г. – 190,5; 2021г. – 177,9). (2022г.РФ-158,1; ЦФО-140,7) Самый высокий показатель болезненности постоянно фиксируется в Свердловском (2023г. – 676,8; 2022г. – 626,8; 2021г. 586,5) и Мценском (2023г. – 377,7; 2022г. – 339,1; 2021г.- 365,3) районах, а самый низкий – в Корсаковском (2023г. – 194,5; 2022г. – 184,5; 2021г. – 208,6) и Кромском (2023г. – 116,7; 2022г. – 115,6; 2021г. – 148,4).

Третье место в структуре общей заболеваемости занимают болезни мочеполовой системы (2023г. – 170,0; 2022г. 164,9; 2021г. – 159,8). (2022г.РФ-119,9; ЦФО-108,5) Максимальные цифры болезненности – в Свердловском районе (2023г. – 265,7; 2022г. – 257,1; 2021г. – 232,0) и в г. Орле (2023г.- 240,5; 2022г. – 228,0; 2021г. – 230,2), минимальные – в Урицком (2023г. – 57,1; 2022г.- 50,0; 2021г. – 48,9) и Дмитровском (2023г. – 57,3; 2022г.- 48,8; 2021г. – 45,7) районах.

Минимальный уровень заболеваемости характерен для врожденных аномалий (пороков развития), деформаций и хромосомных нарушений (2023г. – 1,7; 2022г. – 1,7; 2021г. – 1,6. (2022г.РФ-1,0; ЦФО-0,8)

Общая заболеваемость подросткового населения области в 2023г. составила 2870,9 на 1000 населения (2022г. - 2942,1; 2021г. – 2460,3): (2021г.РФ-2173,4; ЦФО-2099,9).

Лидируют болезни органов дыхания – 1372,0 (2022г. – 1305,2; 2021г. – 988,0), (2021г.РФ – 803,4; ЦФО – 797,9), среди которых в 2023г. максимум пришелся на пневмонии – 22,0 (2022г. – 5,2; 2021г. -5,2). На прежнем уровне находится заболеваемость бронхиальной астмой – 20,5 (2022г. – 20,6; 2021г. – 21,1). (2021г.РФ – 187,0; ЦФО – 212,8).

Наиболее высокие показатели болезненности по классу органов дыхания у подростков Свердловского района – 2769,8 (2022г. – 2430,6; 2021г. - 2661,1). Самые низкие показатели

в Шаблыкинском – 509,8 (2022г. – 455,1; 2021г. – 477,5) и Новосильском – 557,5 (2022г. – 591,1; 2021г. – 470,1) районах.

Второе место занимают болезни глаза и его придаточного аппарата – 316,7 (2022г. – 288,4; 2021г.-254,1) (2021г.РФ-214,6; ЦФО-209,5) с пиком болезненности в Краснозоренском районе - 1061,5 (2022г. – 903,8; 2021г. – 766,5).

На третьем месте – травмы, отравления и некоторые другие последствия воздействия внешних причин – 239,1 (2022г. – 275,4; 2021г. – 261,4) (2021г.РФ-147,1; ЦФО-162,2) с максимальными значениями в г.Орле - 416,0 (2022г. – 525,2; 2021г. – 537,6) и Хотынецком районе – 210,1 (2022г. –152,6; 2021г. – 99,0), а минимальными в Шаблыкинском – нулевой показатель в 2023 году (2022г. – 18,0; 2021г. – 16,9) и Свердловском – 9,0 (2022г. – 9,3; 2021г. – 7,2) районах.

Общая заболеваемость детей в возрасте до 14 лет, проживающих в области, за 2023г. по-прежнему остается высокой и составляет - 2611,3 на 1000 населения соответствующего возраста (2022г. – 2651,7; 2021г. – 2415,5). (2021г.РФ-2125,3; ЦФО-2060,0).

Первое место в структуре данного вида заболеваемости стабильно занимают болезни органов дыхания – 1626,1 (2022г. – 1603,5; 2021г. – 1436,0), (2021г.РФ-1199,7; ЦФО-1199,4).

Внутри класса максимальные значения приходятся на хронические болезни миндалин и аденоидов – 37,3 (2022г. – 36,5; 2021г. – 36,7). (2021г.РФ-32,6; ЦФО-36,7). Пик болезненности отмечается в Хотынецком районе – 2480,2 (2022г. – 1941,7; 2021г. – 2100,5), а минимальный показатель в Сосковском – 390,3 (2022г. – 959,7; 2021г. – 875,4) и Кромском - 642,9 (2022г. – 658,6; 2021г. – 616,5) районах.

Далее следуют травмы, отравления и некоторые другие последствия воздействия внешних причин – 197,5 (2022г. – 192,7; 2021г. – 194,7), (2021г.РФ-98,8; ЦФО-114,5), а также болезни глаза и его придаточного аппарата - 167,7 (2022г. – 162,1; 2021г. – 139,8) (2021г.РФ-112,9; ЦФО-116,4), с максимальными значениями показателя в Краснозоренском районе – 323,1 (2022г. – 354,2; 2021г. – 306,2), в то время, как минимальные показатели зафиксированы в Колпнянском районе – 23,9 (2022г.- 22,2; 2021г.- 23,9).

Заболеваемость новорожденных массой тела 1000 г и более (в расчете на 1000 детей, родившихся живыми) составила в 2023 г. – 394,5. В структуре заболеваемости лидируют другие нарушения церебрального статуса новорожденного (54,6 на 1000 детей, родившихся живыми), второе место занимают врожденные аномалии (41,6), третье – внутриутробная гипоксия, асфиксия при родах (39,8).

Заболеваемость новорожденных массой тела 1000 г и более (в расчете на 1000 детей, родившихся живыми) составила в 2022 г. – 435,5. В 2022 г. в структуре заболеваемости лидировали: замедление роста и недостаточность питания (59,8 на 1000 детей, родившихся живыми), затем другие нарушения церебрального статуса новорожденного (53,8), на третьем месте - врожденные аномалии (41,6).

Общая заболеваемости детей первого года жизни (в расчете на 1000 населения соответствующего возраста): 2023г. – 1894,7; 2022г. – 1986,0; 2021г. – 1884,2. Максимум заболеваемости у детей в возрасте до года связан с болезнями органов дыхания – 845,6 (2022г. – 933,9; 2021г. – 937,5), а минимум – с болезнями системы кровообращения – 1,4 (2022г. - 1,5; 2021г. – 4,0).

Общая численность детей-инвалидов в возрасте до 18 лет в 2023 году составила 3134 чел. (2022г.- 3145 чел., 2021г.-3036 чел.). При этом фиксируется тенденция к относительному увеличению в данном контингенте числа мальчиков:

	2021	2022	2023
Девочки	39,3%	39,6%	40,0
Мальчики	60,7%	60,4%	60,0

Туберкулез

Эпидемиологическая ситуация по туберкулезу в 2023 г. в Орловской области остается стабильной. В 2023 г. по сравнению с 2022 г. показатель территориальной заболеваемости туберкулезом снизился на 10,7% и составил 15,0 на 100 тыс. населения (2022 г. – 16,8) (Показатель территориальной заболеваемости в 2023г.: по РФ– 29,6, по ЦФО 17,4).

В 2023 г. в области зарегистрировано 105 впервые выявленных больных туберкулезом, что на 15 человек меньше, чем в прошлом году (2022 г.– 120). Из них постоянных жителей области – 90/85,7%, (2022г. - 100/83,3%), в учреждениях ФСИН - 8/7,6% (2022г. - 8/6,7%), иностранных граждан – 7/6,7% (2022г. - 11/9,2%), жителей других территорий РФ – 0/0% (2022г. - 1/0,8%).

Показатель заболеваемости туберкулезом постоянного населения снизился по отношению к прошлому году на 7,9% и составил 12,9 на 100 тыс. населения (в 2022г. – 14,0 на 100 тыс.). Показатель заболеваемости туберкулезом постоянного населения в 2023г.: по РФ– 27,9, по ЦФО 16,5.

В 2023 г. показатель по заболеваемости детского населения 0-17 лет снизился на 15,2% и составил 3,9 на 100 тыс. детского населения (в 2022г. – 4,6 на 100 тыс.). Среди детей 0-14 лет – 2,8 на 100 тыс. детского населения (2023г. РФ – 6,6, ЦФО-3,7); среди детей 15-17 лет – 9,6 на 100 тыс. населения (2023г. РФ – 13,0, ЦФО-6,2). Всего в области заболело 3 ребенка и 2 подростка. Случаев заболевания туберкулезом детей до года не зарегистрировано.

Число больных активным туберкулезом уменьшилось с 95 до 93 человек. Показатель распространенности туберкулезом остался на прежнем уровне и составил 13,3 на 100 тыс. населения (2022г. - 13,3). По данным 2023г.: РФ – 54,5; ЦФО – 19,7.

Распространенность бациллярных форм туберкулеза уменьшилась с 9,1 до 8,7 на 100 тыс. населения, в основном за счет снижения заболеваемости бациллярными формами. Распространенность туберкулеза с множественной лекарственной устойчивостью увеличилась с 2,5 до 2,6 на 100 тыс. населения. По данным 2023г.: РФ – 29,3; ЦФО – 8,8.

Доля впервые выявленных больных туберкулезом, выявленных при профилактических осмотрах в 2023 году увеличилась с 45,0% до 51,1%. Среди выявленных детей показатель составил 66,7%, среди подростков – 100%.

Злокачественные новообразования

В 2023г. в Орловской области впервые в жизни выявлено 4033 случая злокачественных новообразований (ЗНО). «Грубый» показатель заболеваемости ЗНО на 100 000 населения области составил 575,9 (2022г. - 549,1, 2021г. - 479,71). Отмечается рост показателя заболеваемости по сравнению с уровнем 2021г. на 20,05% (РФ 2022г. – 425,89, 2021г. – 397,91; ЦФО 2022г. – 406,36, 2021г. – 379,33).

Психические расстройства

В 2023 г. первичная заболеваемость населения Орловской области психическими расстройствами составила - 486,81 на 100 000 населения (2022 г. – 481,31) с максимумом в Должанском районе - 806,08 (2022г. - 994,20); Дмитровском р-не - 658,40 (2022г. - 450,59); г. Орле - 826,27 (2022г.- 822,34)

Распространенность психических расстройств в Орловской области в 2023 году составила - 3872,90 на 100 000 населения (2022г. -3590,42) – рост за 3 года - 8,5%. В 2023 г. уровень первичной заболеваемости детей до 14 лет составил - 312,41 на 100 000 детского населения (2022 – 338,28) – снижение на 10,2% к предыдущему году. Распространенность психических расстройств у детей до 14 лет в 2023 году составила - 1800,55 (2022 г. - 1769,6). Рост на 1.1 %

В подростковой среде распространенность психических расстройств увеличилась на 7,5% за 3 года и составила в 2023 г - 4229,08 (2022 г - 4116,6); заболеваемость составила – 563,56 (2022г. - 586,03) - рост на 38,6% за 3 года.

Показатель первичного выхода на инвалидность населения, страдающего психическими расстройствами, вырос на 39,8% за 3 года и составил в 2023 году - 40,0 (2022 г. –35,8), при незначительных колебаниях контингента инвалидов 2023г. – 883,4 (2022 г.- 864,73; 2021г -869,89). Отмечается рост первичной инвалидности среди детского населения с 76,7 в 2021г. До 98,7 в 2023 г.

Заболеваемость аутизмом в 2023 г. – 13,0 что на 20,9 % меньше предыдущего года (2022г.-16,1). До 2023 года отмечался стабильный рост заболеваемости аутизмом.

Распространенность аутизма в 2023 г выросла на 42,7% к 2021 (2023г. – 95,5; 2022г. – 81,2; 2021г. – 66,9) - стабильный рост за 3 года.

Алкоголизм, наркомания, токсикомания

В Орловской области увеличилась первичная заболеваемость хроническим алкоголизмом, включая алкогольные психозы, в расчете на 100 000 населения (2023г – 46,2; 2022г – 42,2; 2021 г – 64,7).

Первичная заболеваемость наркоманией снизилась в 2023 году – 4,6; в 2022 году – 4,8; в 2021г – 4, 8.

Первичная заболеваемость токсикоманией в 2023г – 0; в 2022г -0,3; в 2021г – 0,1.

Максимальное количество больных алкоголизмом, включая алкогольные психозы, с впервые в жизни установленным диагнозом зарегистрировано в Ливенском районе (2023г – 64 человека; 2022г – 60 человек; 2021 г – 65 человек); в г.Орле (2023г– 33 человека; 2022г – 47 человек) и Мценском районе (2023г – 32 человека; 2022г – 28 человек; 2021 г. – 22 человека).

Максимальное количество больных наркоманией, с впервые в жизни установленным диагнозом зарегистрировано в г.Орле в 2023г – 6 человек; 2022г -8 человек; 2021г- 12 человек.

Венерические заболевания

В 2023г. зарегистрировано увеличение уровня гонококковой первичной заболеваемости гонореей на 25% (3,4 на 100 000 населения). Заболеваемость сифилисом

снизилась на 35,7% (10,0 на 100 000 населения) по сравнению с предыдущими годами, когда первичная заболеваемость гонореей составляла 2,5 (2022г.); 2,5 (2021г.), а первичная заболеваемость сифилисом – 15,3 (2022г.); 9,4 (2021г.).

ВИЧ-инфекция

Орловская область не входит в число высокопораженных ВИЧ-инфекцией регионов Российской Федерации. Охват медицинским освидетельствованием на ВИЧ-инфекцию населения Орловской области по итогам 2023 года составил 30,6 % (2022 - 25,9 %); всего обследовано в 2023 году 221625 человека, из них граждан РФ – 214344 (2022 – 191 832). В 2023 году на территории Орловской области у граждан РФ зарегистрировано 175 впервые выявленных случаев ВИЧ-инфекции, у иностранных граждан – 10. Заболеваемость ВИЧ-инфекцией в субъекте по итогам 2023 года составила – 21,9 новых случаев на 100 тыс. населения (2022 – 27,3 на 100 тыс. населения). Из зарегистрированных в 2023 году местных жителей: лиц мужского пола – 110 (56,7 %), женского пола – 84 (43,3%); взрослых – 194 (100,0%), детей до 17 лет – 0.

В 2023 году среди впервые выявленных с ВИЧ-инфекцией лиц 48,8 % были выявлены на поздних стадиях ВИЧ-инфекции (с CD4 менее 350 кл/мкл). Распространенность ВИЧ-инфекции по состоянию на 31.12.2023 составила 342,9 на 100 тыс. населения.

Основные показатели деятельности системы здравоохранения Орловской области

	2021	2022	2023
Население (тысяч)	714,1	700,3	692,5
Дети до 14 лет (тысяч)	110,0	106,9	103,3
Родились живыми	5394	4957	4630
Рождаемость (на 1000 населения)	7,5	7,0	6,6
Общая смертность (на 1000 населения)	20,9	17,2	15,7
Естественный прирост	-12,7	-10,2	-9,1
Младенческая смертность (на 1000 родившихся)	6,7	8,0	4,3
Ранняя неонатальная смертность (на 1000 живорожденных)	2,62	3,23	2,16
Перинатальная смертность	11,1	11,6	7,1
Мертворождаемость (на 1000 детей, рожденных живыми и мертвыми)	8,5	8,4	4,9
Материнская смертность (на 100 тыс. живо-рожденных)	0	20,1 (1 случай)	21,6 (1 случай)
Число родов	5416	4926	4659
Число аборт	2390	2303	2219
Соотношение числа родов к числу аборт	2,27:1	2,14:1	2,1:1
Удельный вес преждевременных родов	5,4	3,8	3,6
Нормальные роды в %	35,4	36,4	35,5
Число амб.-поликл. посещений на 1 жителя в год	7,1	7,7	8,8
Болезненность (на 1000 населения)	2088,7	2210,1	2171,6
– взрослые	2013,8	2100,8	2064,1

– подростки	2460,3	2942,1	2870,9
– дети от 0 до 14 лет	2415,5	2651,7	2611,3
Первичная заболеваемость (на 1000 населения)	1106,2	1234,8	1139,9
– взрослые	919,4	1019,2	913,9
– подростки	1691,5	2153,5	2080,4
– дети от 0 до 14 лет	1983,8	2205,1	2167,3
Диспансерный контингент (на 1000 населения)	437,5	441,9	477,0
– взрослые	475,2	479,6	518,2
– подростки	410,8	445,7	469,5
– дети от 0 до 14 лет	242,9	241,1	257,6
Заболеваемость туберкулезом постоянных жителей (на 100 тыс. населения)	19,5	16,8	15,0
Заболеваемость туберкулезом территориальная (на 100 тыс. населения)	15,7	14,0	12,9
Заболеваемость онкологическими болезнями (на 100 тыс. населения)	479,7	549,1	575,9

(продолжение)

	2021	2022	2023
Заболеваемость сифилисом (на 100 тыс. населения)	9,4	15,3	10,0
Заболеваемость гонореей (на 100 тыс. населения)	2,5	2,5	3,4
Заболеваемость с ВУТ в случаях (на 100 работающих)	82,8	95,2	
Заболеваемость с ВУТ в днях (на 100 работающих)	1207,1	1112,8	
Обеспеченность врачами (на 10 тыс. населения)	38,7	38,2	38,9
Обеспеченность средними медицинскими работниками (на 10 тыс. населения)	98,3	95,3	93,1
Число ЦРБ	24	24	24
Число районных больниц (входящих в состав ЦРБ)	1	1	1
Число участковых больниц (входящих в состав ЦРБ)	4	3	3
Число больничных учреждений, всего	35	35	35
Число учреждений, имеющих дневные стационары (всех типов)	39	41	41
в них число мест	1004	1190	1251
Число коек в больничных учреждениях (включая ОПБСТИН)	5210	5724	5675
Число коек в больничных учреждениях (без ОПБСТИН)	4510	5024	4975
Обеспеченность населения больничными койками системы Минздрава (на 10 тыс. населения)	73,0	81,7	82,0
в т. ч. без ОПБСТИН	63,2	71,7	71,8
Число дней работы койки	356,7	312,9	285,3
Средний срок пребывания на койке	13,4	12,4	12,2
Оборот койки	26,6	25,2	23,4
Больничная летальность	5,6	4,0	3,0
Уровень госпитализации (на 1000 жителей)	163,0	171,8	190,6
Число врачебных амбулаторий (входящих в состав ЦРБ)	30	30	30
Число ФАП *	420	420	419

*— в том числе передвижных

Среднегодовая численность постоянного населения Орловской области

Районы	Население		
	2021	2022	2023
Болховский	16143	15312	15100
Верховский	14606	14891	14611
Глазуновский	11434	10281	10206
Дмитровский	9648	10506	10431
Должанский	9713	8742	8635
Залегощенский	13448	11757	11724
Знаменский	4374	4260	4261
Колпнянский	12086	12531	12372
Корсаковский	3857	3831	3760
Краснозоренский	5089	5175	5115
Кромской	20118	20579	20519
Ливенский	75786	69291	68705
Малоархангельский	9330	9463	9338
Мценский	52650	53413	16638
Новодеревеньковский	9004	9162	9052
Новосильский	7176	6715	6617
Орловский	68099	70244	69856
Покровский	12743	12004	11912
Свердловский	14429	13473	13360
Сосковский	4996	5194	5089
Троснянский	8341	7822	7709
Урицкий	19519	17351	17298
Хотынецкий	9303	7944	7865
Шаблыкинский	6564	5997	5876
Итого по районам	418456	405938	401861
г. Орел	300934	299212	294520
ВСЕГО ПО ОБЛАСТИ СРЕДНЕГОДОВОЕ НАСЕЛЕНИЕ	719390	705150	696381

Численность городского и сельского населения Орловской области

	2022			2023		
	Всего	город	село	Всего	Город	Село
Болховский	15224	9359	5865	14977	9215	5762
Верховский	14730	7053	7677	14493	6981	7512
Глазуновский	10245	4692	5553	10168	4606	5562
Дмитровский	10480	5177	5303	10381	5160	5221
Должанский	8684	3508	5176	8587	3478	5109
Залегощенский	11725	4374	7351	11724	4392	7332
Знаменский	4253	-	4253	4269	-	4269
Колпнянский	12459	5296	7163	12286	5243	7043
Корсаковский	3814	-	3814	3706	-	3706
Краснозоренский	5146	-	5146	5084	-	5084
Кромской	20502	7017	13485	20537	6989	13548
Ливенский	68928	42928	26000	68482	42694	25788
Малоархангельский	9363	3512	5851	9312	3498	5814
Мценский	52865	36070	16795	52036	35554	16482
Новодеревеньковский	9076	3874	5202	9028	3842	5186
Новосильский	6700	2938	3762	6534	2867	3667
Орловский	70123	9711	60412	69588	9597	59991
Покровский	11950	3751	8199	11873	3765	8108
Свердловский	13382	4919	8463	13337	4929	8408
Сосковский	5116	-	5116	5062	-	5062
Троснянский	7739	-	7739	7678	-	7678
Урицкий	17312	9336	7976	17284	9350	7934
Хотынецкий	7911	3514	4397	7819	3477	4342
Шаблыкинский	5916	2804	3112	5835	2764	3071
Итого по районам	403643	169833	233810	400080	168401	231679
г. Орел	296633	296633	-	292406	292406	-
ВСЕГО ПО ОБЛАСТИ	700276	466466	233810	692486	460807	231679

Численность постоянного населения Орловской области

Районы	Население Всего			в т. ч. дети 0-17 лет		
	2021	2022	2023	2021	2022	2023
1	2	3	4	5	6	7
Болховский	15947	15224	14977	3584	3057	2985
Верховский	14472	14730	14493	3004	2712	2662
Глазуновский	11396	10245	10168	2198	2001	1952
Дмитровский	9543	10480	10381	1968	1870	1846
Должанский	9656	8684	8587	1880	1634	1612
Залегощенский	13372	11725	11724	3030	2463	2481
Знаменский	4360	4253	4269	906	781	787
Колпнянский	11980	12459	12286	2072	1906	1879
Корсаковский	3812	3814	3706	750	749	715
Краснозоренский	5051	5146	5084	907	941	915
Кромской	20088	20502	20537	4012	3885	3895
Ливенский	75529	68928	68482	13166	12252	12025
Малоархангельский	9215	9363	9312	1950	1763	1733
Мценский	52161	52865	52036	9364	8703	8475
Новодеревеньковский	8939	9076	9028	1668	1583	1583
Новосильский	7109	6700	6534	1524	1419	1361
Орловский	67908	70123	69588	13635	14713	14549
Покровский	12697	11950	11873	2349	2126	2107
Свердловский	14267	13382	13337	2905	2681	2662
Сосковский	4898	5116	5062	796	796	786
Троснянский	8251	7739	7678	1481	1529	1524
Урицкий	19557	17312	17284	3951	3492	3511
Хотынецкий	9238	7911	7819	2041	1571	1535
Шаблыкинский	6476	5916	5835	1064	951	950
Итого по районам	415922	403643	400080	80205	75580	74530
г. Орел	298172	296633	292406	50580	52093	50816
ВСЕГО ПО ОБЛАСТИ	714094	700276	692486	130785	127673	125346

Численность постоянного населения Орловской области

(продолжение 1)

Районы	из них					
	Дети 0-14 лет			Подростки 15-17 лет		
	2021	2022	2023	2021	2022	2023
1	8	9	10	11	12	13
Болховский	3076	2566	2478	508	491	507
Верховский	2576	2303	2237	428	409	425
Глазуновский	1813	1620	1583	385	381	369
Дмитровский	1693	1607	1556	275	263	290
Должанский	1597	1375	1317	283	259	295
Залегощенский	2590	2097	2077	440	366	404
Знаменский	805	665	657	101	116	130
Колпнянский	1714	1588	1524	358	320	355
Корсаковский	630	646	610	120	103	105
Краснозоренский	751	811	764	156	130	151
Кромской	3503	3338	3277	509	547	618
Ливенский	10894	10167	9872	2272	2085	2153
Малоархангельский	1681	1474	1417	269	289	316
Мценский	7846	7257	6948	1518	1446	1527
Новодеревеньковский	1385	1312	1289	283	271	294
Новосильский	1255	1184	1143	269	235	218
Орловский	11637	12668	12378	1998	2045	2171
Покровский	1974	1731	1678	375	395	429
Свердловский	2473	2238	2214	432	443	448
Сосковский	670	661	646	126	135	140
Троснянский	1256	1289	1265	225	240	259
Урицкий	3411	2984	2953	540	508	558
Хотынецкий	1733	1314	1285	308	257	250
Шаблыкинский	897	798	783	167	153	167
Итого по районам	67860	63693	61951	12345	11887	12579
г. Орел	42107	43219	41352	8473	8874	9464
ВСЕГО ПО ОБЛАСТИ	109967	106912	103303	20818	20761	22043

Численность постоянного населения Орловской области

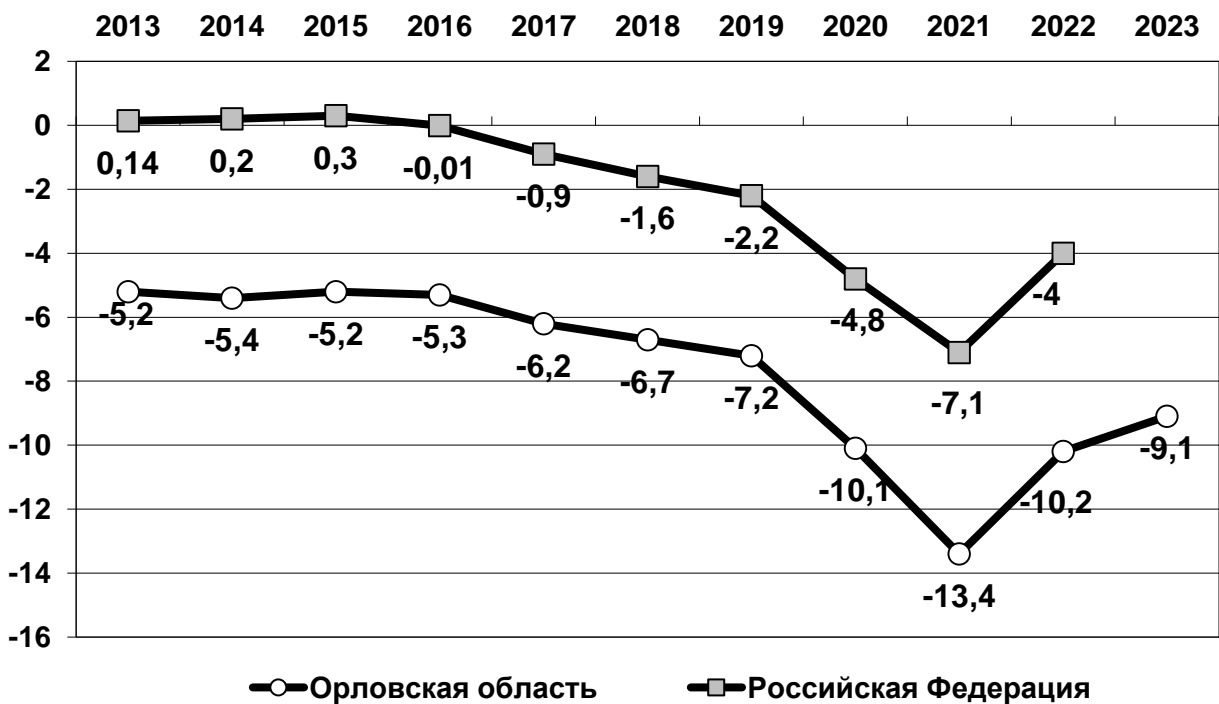
(продолжение 2)

Районы	Взрослое население			Женщины фертильного возраста (15-49 лет)		
	2021	2022	2023	2021	2022	2023
1	14	15	16	17	18	19
Болховский	12363	12167	11992	3487	3449	3408
Верховский	11468	12018	11831	2506	2934	2872
Глазуновский	9198	8244	8216	2351	2052	2044
Дмитровский	7575	8610	8535	1733	2138	2115
Должанский	7776	7050	6975	1909	1729	1690
Залегощенский	10342	9262	9243	2561	2217	2236
Знаменский	3454	3472	3482	789	832	852
Колпнянский	9908	10553	10407	2278	2569	2536
Корсаковский	3062	3065	2991	809	755	734
Краснозоренский	4144	4205	4169	866	845	824
Кромской	16076	16617	16642	4362	4840	4841
Ливенский	62363	56676	56457	15513	15128	14928
Малоархангельский	7265	7600	7579	1649	1875	1891
Мценский	42797	44162	43561	10551	11602	11338
Новодеревеньковский	7271	7493	7445	1606	1830	1809
Новосильский	5585	5281	5173	1281	1337	1296
Орловский	54273	55410	55039	14962	15941	15781
Покровский	10348	9824	9766	2520	2471	2471
Свердловский	11362	10701	10675	2954	2846	2854
Сосковский	4102	4320	4276	843	938	916
Троснянский	6770	6210	6154	1556	1438	1442
Урицкий	15606	13820	13773	4407	3947	3974
Хотынецкий	7197	6340	6284	1847	1576	1550
Шаблыкинский	5412	4965	4885	1245	1143	1124
Итого по районам	335717	328063	325550	84585	86432	85526
г. Орел	247592	244540	241590	75456	70316	69144
ВСЕГО ПО ОБЛАСТИ	583309	572603	567140	160041	156748	154670

Численность постоянного населения (тыс. чел.)



Естественный прирост (убыль) населения (на 1000 населения)



Естественное движение населения Орловской области

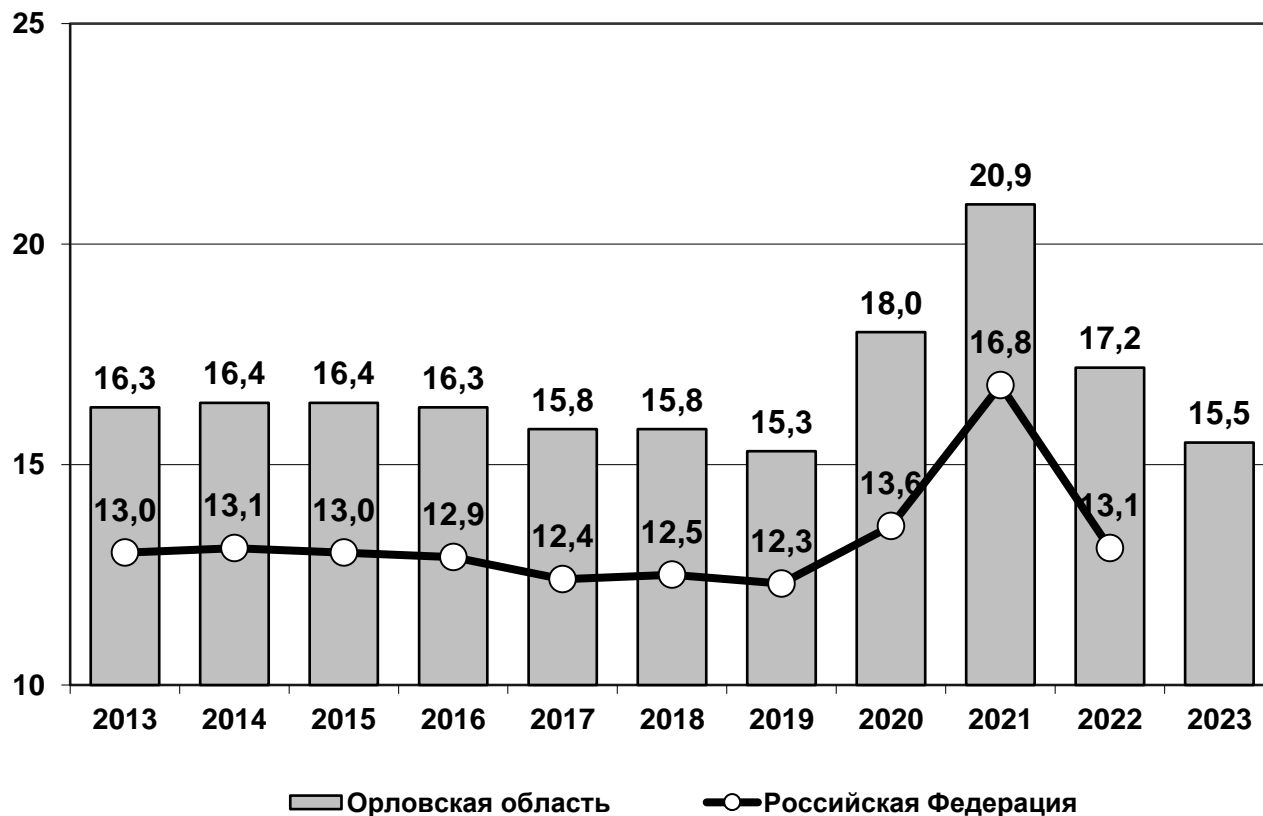
Районы	Рождаемость (на 1000 населения)			Смертность общая (на 1000 населения)		
	2021	2022	2023	2021	2022	2023
Болховский	8,5	8,5	8,4	26,0	17,2	17,2
Верховский	7,6	6,8	6,9	24,2	22,9	17,9
Глазуновский	7,7	7,1	7,6	22,3	21,3	18,7
Дмитровский	8,8	7,3	6,6	28,5	20,6	17,0
Должанский	7,2	8,8	6,6	21,5	21,5	16,3
Залегощенский	10,0	10,9	7,7	23,9	21,8	17,6
Знаменский	8,2	9,4	8,4	21,5	17,6	18,3
Колпнянский	7,2	6,9	5,1	27,1	18,4	19,3
Корсаковский	6,2	6,0	6,1	22,0	14,1	18,1
Краснозоренский	6,9	8,3	6,1	27,9	22,8	17,6
Кромской	9,0	7,7	6,7	19,9	16,9	14,9
Ливенский	6,1	6,8	7,0	18,8	17,4	16,8
Малоархангельский	9,5	7,1	7,6	26,8	21,2	16,6
Мценский	6,8	6,5	5,9	23,3	20,0	17,3
Новодеревеньковский	7,1	5,7	4,8	22,9	19,4	15,0
Новосильский	9,9	10,0	6,6	19,8	20,1	20,6
Орловский	8,9	8,6	8,5	17,3	14,4	13,6
Покровский	7,4	6,0	7,0	19,9	17,3	15,7
Свердловский	8,7	7,6	8,2	24,3	20,0	17,1
Сосковский	5,2	6,4	7,1	31,4	20,4	17,5
Троснянский	7,8	7,9	7,1	25,8	21,9	17,6
Урицкий	7,6	8,0	6,7	19,9	17,3	14,3
Хотынецкий	7,4	8,3	7,1	21,7	20,5	19,1
Шаблыкинский	7,0	5,0	7,5	25,9	20,8	15,5
Итого по районам	8,0	7,5	7,1	21,7	18,3	16,4
г. Орел	6,8	6,4	6,0	19,6	15,8	14,8
ВСЕГО ПО ОБЛАСТИ	7,5	7,0	6,6	20,9	17,2	15,7
РФ	9,6	8,9		16,8	13,1	

Естественное движение населения Орловской области

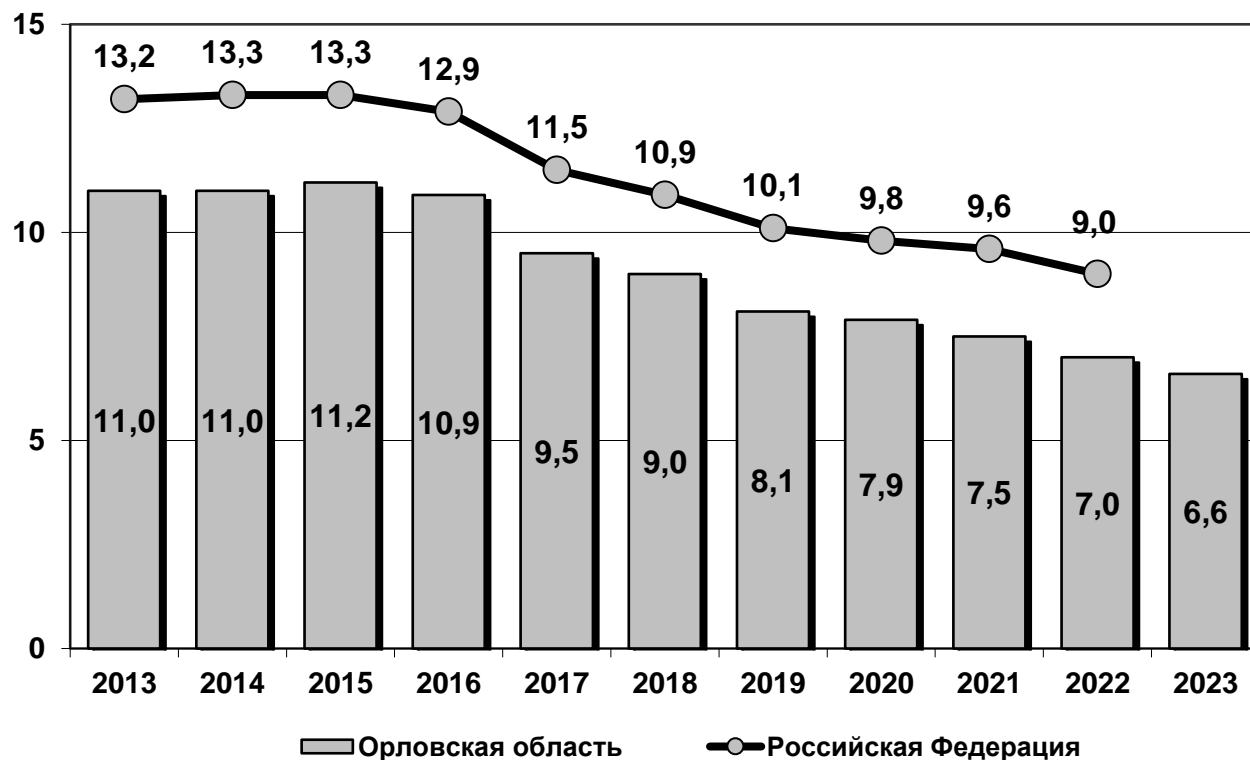
(продолжение)

Районы	Смертность младенческая (на 1000 родившихся живыми)			Смертность перинатальная (на 1000 родившихся живыми и мертвыми)		
	2021	2022	2023	2021	2022	2023
Болховский	7,2	-	-	28,4	7,6	7,8
Верховский	9,0	19,8	-	9,01	19,6	-
Глазуновский	-	-	12,8	11,2	-	12,7
Дмитровский	10,2	13,0	-	11,6	13,0	-
Должанский	-	-	-	-	12,8	-
Залегощенский	7,4	15,6	-	7,36	7,7	11,0
Знаменский	-	-	-	27,0	-	27,0
Колпнянский	-	23,2	15,9	-	34,5	-
Корсаковский	-	43,5	-	40,0	-	41,7
Краснозоренский	-	75,1	-	-	23,3	31,2
Кромской	-	6,3	14,5	16,2	12,4	21,6
Ливенский	5,6	12,7	6,2	3,7	2,1	12,3
Малоархангельский	-	-	-	11,1	-	-
Мценский	8,8	5,7	-	2,6	-	3,2
Новодеревеньковский	-	38,4	-	15,4	38,5	22,7
Новосильский	-	-	-	-	-	-
Орловский	16,5	8,3	3,4	13,1	9,9	3,4
Покровский	10,6	-	-	21,1	13,7	-
Свердловский	16,0	9,7	-	15,7	9,7	9,0
Сосковский	-	-	-	-	-	-
Троснянский	30,7	-	-	30,3	-	-
Урицкий	6,7	-	-	6,8	7,1	8,5
Хотынецкий	-	-	53,6	28,2	43,5	-
Шаблыкинский	21,7	33,3	-	-	-	-
Итого по районам	5,9	9,5	4,2	3,2	3,8	7,3
г. Орел	4,4	5,8	4,5	7,8	12,0	6,7
ВСЕГО ПО ОБЛАСТИ	6,7	8,0	4,3	11,1	11,6	7,1
РФ	4,6	4,4		7,9	6,8	

Общая смертность в Орловской области (на 1000 населения)



Рождаемость в Орловской области (на 1000 населения)



Смертность населения по основным классам болезней
(на 100 000 среднегодового населения)

	Орловская область			Российская Федерация	
	2021	2022	2023	2021	2022
Смертность от всех причин	2080,2	1722,4	1548,2	1673,9	1294,1
Болезни системы кровообращения	965,0	911,9	901,4	640,3	566,8
из них: гипертоническая болезнь	38,6	45,4	28,5		
ишемическая болезнь сердца	600,1	563,1	569,9	348,1	307,4
острый и повторный инфаркт миокарда	58,4	52,9	65,8	57,2	79,2
цереброваскулярные болезни	156,5	155,1	165,8	190,7	169,7
ОНМК	127,9	120,4	130,0	90,2	79,2
Новообразования	221,2	221,8	233,1	194,1	191,6
Несчастные случаи, травмы, отравления	86,6	99,0	104,8	95,3	99,5
из них: ДТП	9,0	9,8	8,4	9,3	8,9
отравления алкоголем	6,8	9,5	7,9	6,5	5,8
Болезни органов дыхания	72,3	55,3	64,4	78,7	55,6
Из них пневмонии	57,5	38,3	30,9	51,3	42,8
Болезни органов пищеварения	90,8	89,3	102,7	74,5	70,4
из них: язвенная болезнь	10,4	10,8	14,0	9,4	8,0
Инфекционные и паразитарные болезни	3,6	4,1	7,9	19,0	17,9
из них: туберкулез	0,7	1,1	0,4	4,3	3,8
Болезни мочеполовой системы	14,6	16,0	18,7	15,3	16,5
Болезни нервной системы	16,3	19,6	29,5	84,4	73,5
Болезни эндокринной системы,	17,1	13,8	22,0	32,2	30,2
из них: сахарный диабет	15,6	12,2	20,8	30,5	28,8
Психические расстройства и расстройства поведения	1,4	1,1	1,6	1,7	0,1
Болезни костно-мышечной системы и соединительной ткани	1,0	1,9	3,1	4,5	5,0
Болезни кожи и подкожной клетчатки	4,3	2,5	2,6	2,4	2,3
Осложнения беременности, родов и послеродового периода	0	0,1	0,1	0,3	0,1
Коронавирусная инфекция	460,9	226,7	15,6	319,1	94,9

**Число умерших по основным классам причин смерти
(в абсолютных числах)**

	2021	2022	2023
Всего умерших от всех причин	14965	12150	10948
Болезни системы кровообращения	6942	6430	6352
из них: гипертоническая болезнь	278	320	201
ишемическая болезнь сердца	4317	3971	4019
острый и повторный инфаркт миокарда	420	373	464
цереброваскулярные болезни	1126	1094	1169
ОНМК	920	849	917
Новообразования	1591	1564	1644
Несчастные случаи, травм, отравлений	623	698	752
из них: ДТП	65	69	59
отравления алкоголем	43	67	56
Болезни органов дыхания	529	390	454
из них: пневмонии	425	270	218
Болезни органов пищеварения	653	630	724
из них: язвенная болезнь	76	76	99
Инфекционные и паразитарные болезни	26	29	56
из них: туберкулез	5	8	3
Болезни мочеполовой системы	105	113	132
Болезни нервной системы	110	138	208
Болезни эндокринной системы, расстройства питания и нарушения обмена веществ	123	97	155
из них: сахарный диабет	112	86	147
Психические расстройства и расстройства поведения	10	8	11
Болезни костно-мышечной системы и соединительной ткани	7	16	22
Болезни кожи и подкожной клетчатки	31	18	18
Осложнения беременности, родов и послеродового периода	0	1	1
Коронавирусная инфекция	3316	1599	110

Структура общей смертности по основным классам причин смерти (в %)

	2021	2022	2023
Всего умерших от всех причин	100%	100%	100%
Болезни системы кровообращения	46,3	52,8	58,2
из них: гипертоническая болезнь	1,9	2,6	1,8
ишемическая болезнь сердца	28,8	32,6	36,8
острый и повторный инфаркт миокарда	2,8	3,0	4,2
цереброваскулярные болезни	7,5	9,0	10,7
ОНМК	6,1	6,9	8,4
Новообразования	10,7	12,7	15,0
Несчастные случаи, травм, отравлений	4,1	5,5	6,9
из них: ДТП	0,4	0,6	0,5
отравления алкоголем	0,3	0,5	0,2
Болезни органов дыхания	3,5	3,2	4,2
из них: пневмонии	2,8	2,2	2,0
Болезни органов пищеварения	4,3	5,1	6,6
из них: язвенная болезнь	0,5	0,6	0,9
Инфекционные и паразитарные болезни	0,2	0,2	0,5
из них: туберкулез	0,03	0,06	0,03
Болезни мочеполовой системы	0,7	0,9	1,2
Болезни нервной системы	0,7	1,1	1,9
Болезни эндокринной системы, расстройства питания и нарушения обмена веществ	0,8	0,8	1,4
из них: сахарный диабет	0,7	0,7	1,3
Психические расстройства и расстройства поведения	0,07	0,06	0,1
Болезни костно-мышечной системы и соединительной ткани	0,05	0,1	0,1
Болезни кожи и подкожной клетчатки	0,2	0,1	0,1
Коронавирусная инфекция	22,2	13,6	1,0

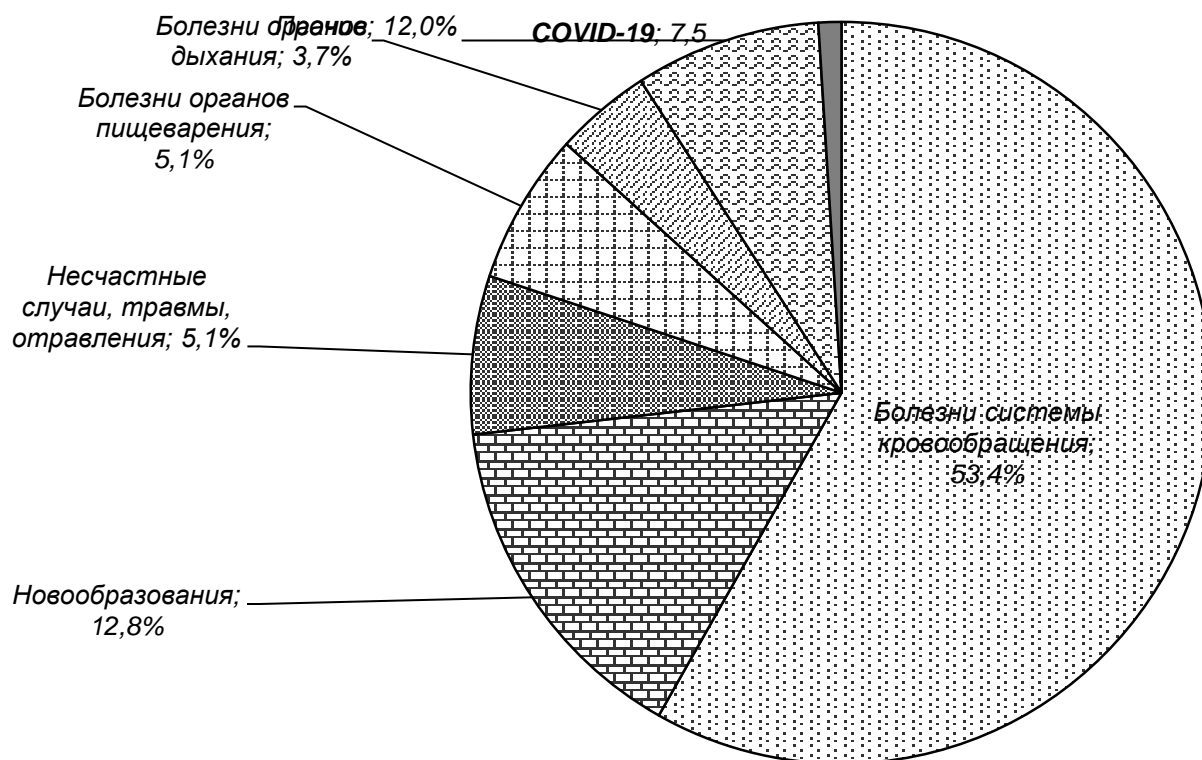
Смертность населения в трудоспособном возрасте

	Абсолютное число умерших в трудоспособном возрасте			Удельный вес умерших от всех умерших в трудоспособном возрасте (в %)		
	2021	2022	2023	2021	2022	2023
Всего умерших от всех причин в трудоспособном возрасте	2601	2496	2405	100%	100%	100%
в том числе от:						
Инфекционных и паразитарных болезней	20	20	32	0,8	0,8	1,3
Новообразований	362	374	351	13,9	15,0	14,6
Болезней органов кровообращения	902	900	885	34,7	36,0	36,8
Болезней органов дыхания	115	90	117	4,4	3,6	4,9
Болезней органов пищеварения	259	269	276	9,9	10,8	11,5
Несчастных случаев, травм, отравлений	399	476	557	15,3	19,1	23,2
Прочих	544	367	187	20,9	14,7	7,8

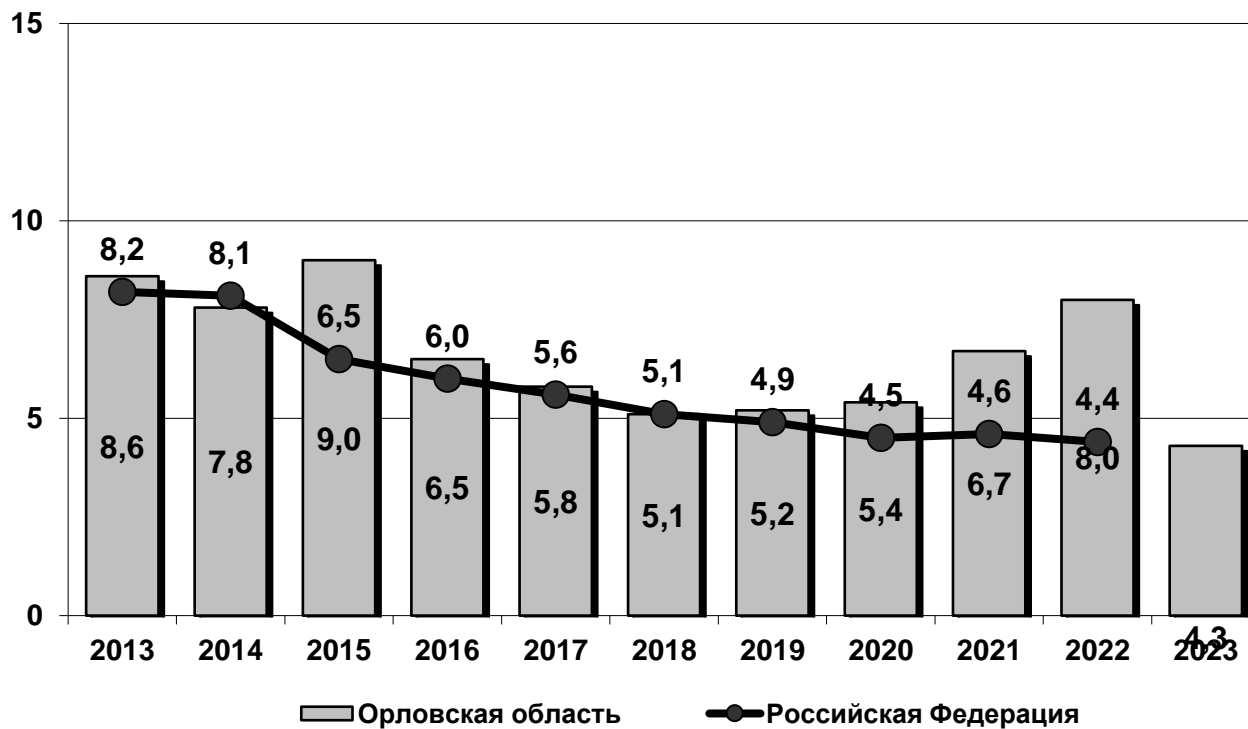
Смертность населения в трудоспособном возрасте (на 100 000 трудоспособного населения)

	2021	2022	2023
Всего умерших от всех причин	654,1	643,0	613,4
в т. ч. от инфекционных и паразитарных болезней	5,0	5,1	8,2
новообразований	91,0	96,3	89,5
болезней органов кровообращения	268,8	231,8	225,7
болезней органов дыхания	28,9	23,2	29,8
болезней органов пищеварения	65,1	69,3	70,4
несчастных случаев, травм, отравлений	100,3	122,6	142,1
прочих	136,8	94,5	47,7
РФ	604,6	536,3	

Структура общей смертности по основным классам причин смерти по Орловской области за 2023 год



Показатели младенческой смертности (на 1000 детей, родившихся живыми)



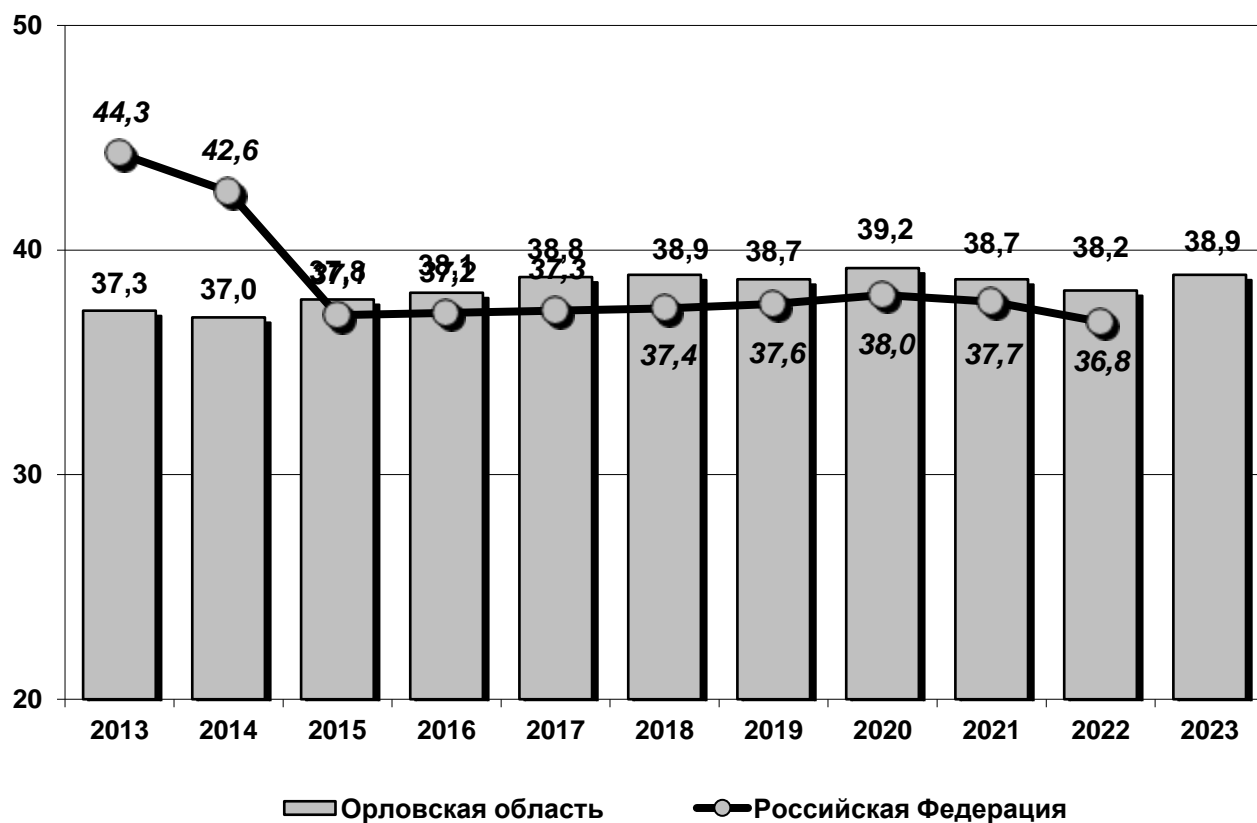
Младенческая смертность

Районы	Родилось живыми в 2023.	Умерли в возрасте до 1 года 2023 г.	Младенческая смертность (на 1000 родившихся живыми)			
			2021	2022	2023	
Болховский	127	-	7,2	-	-	
Верховский	101	-	9,0	19,8	-	
Глазуновский	78	1	-	-	12,8	
Дмитровский	69	-	10,2	13,0	-	
Должанский	57	-	-	-	-	
Залегощенский	90	-	7,4	15,6	-	
Знаменский	36	-	-	-	-	
Колпнянский	63	1	-	23,2	15,9	
Корсаковский	23	-	-	43,5	-	
Краснозоренский	31	-	-	75,1	-	
Кромской	138	2	-	6,3	14,5	
Ливенский	482	3	5,6	12,7	6,2	
Малоархангельский	7	-	-	-	-	
Мценский	311	-	8,8	5,7	-	
Новодеревеньковский	43	-	-	38,4	-	
Новосильский	44	-	-	-	-	
Орловский	593	2	16,5	8,3	3,4	
Покровский	83	-	10,6	-	-	
Свердловский	110	-	16,0	9,7	-	
Сосковский	36	-	-	-	-	
Троснянский	55	-	30,7	-	-	
Урицкий	116	-	6,7	-	-	
Хотынецкий	56	3	-	-	53,6	
Шаблыкинский	44	-	21,7	33,3	-	
г. Орел	1771	8	4,4	5,8	4,2	
ВСЕГО ПО ОБЛАСТИ	2022 г.	4957	40		8,0	
	2021 г.	5394	36	6,7		
	2023 г.	4628	20			4,3

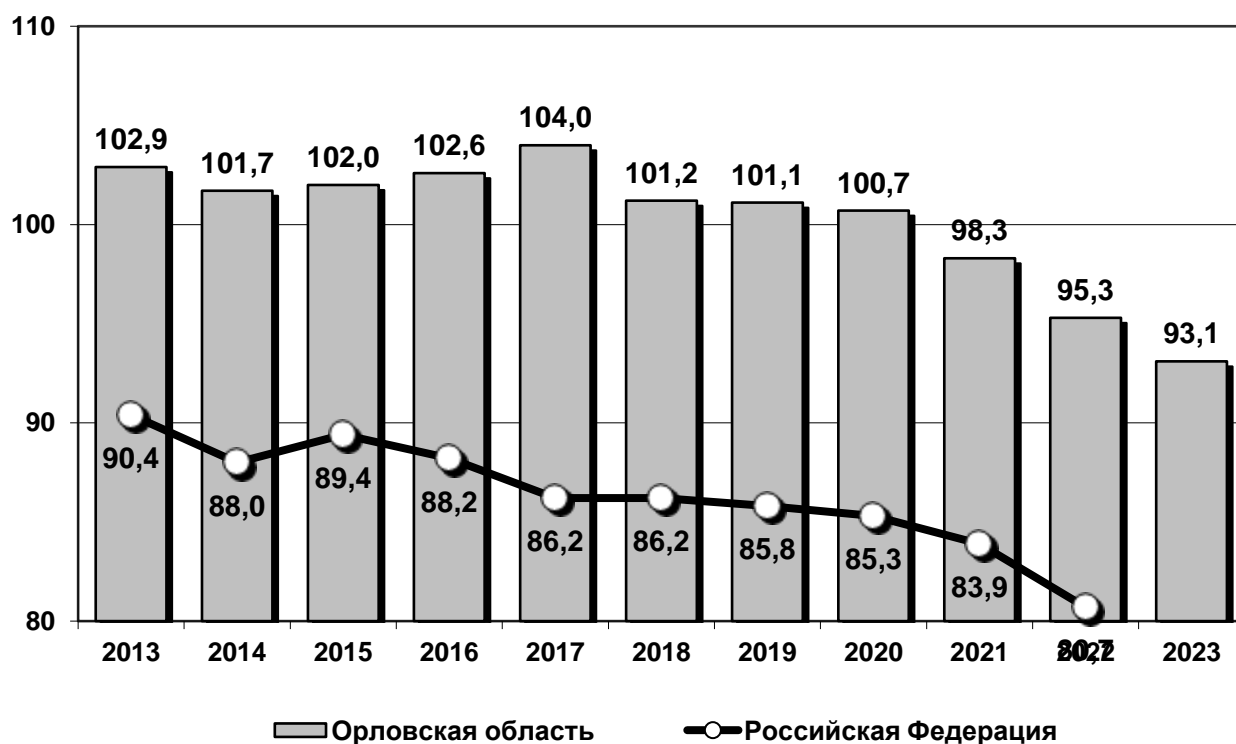
Медицинские кадры Орловской области

	2021	2022	2023
Обеспеченность врачами (на 10 000 населения)			
по области (с ОПБСТИН)	38,7	38,2	38,9
в т.ч. по районам	17,6	17,5	17,7
Территория г. Орел	28,5	28,1	28,7
по области (без ОПБСТИН)	38,1	37,6	38,3
РФ	37,7	36,8	
ЦФО	38,7	36,8	
Обеспеченность средними медработниками (на 10 000 населения)			
по области (с ОПБСТИН)	98,3	95,3	93,1
в т.ч. по районам	63,5	62,4	61,7
Территория г. Орел	62,4	59,8	57,9
по области (без ОПБСТИН)	95,6	92,4	90,4
РФ	83,9	80,7	
ЦФО	76,9	72,1	
Укомплектованность врачами (%)			
по области (всего)	74,0	74,8	77,7
в т.ч. по районам	76,0	78,2	83,5
по области (без ОПБСТИН)	74,0	74,8	77,6
Укомплектованность средними медработниками (%)			
по области (всего)	82,4	82,5	90,6
в т.ч. по районам	84,1	85,4	83,8
по области (без ОПБСТИН)	82,5	82,5	83,7
Количество врачей (физических лиц)			
по области (всего)	2764	2675	2696
в т.ч. по районам	732	706	710
по области (без ОПБСТИН)	2722	2632	2652
Количество средних медработников (физических лиц)			
по области (всего)	7021	6672	6522
в т.ч. по районам	2641	2517	2470
по области (без ОПБСТИН)	6826	6474	6327

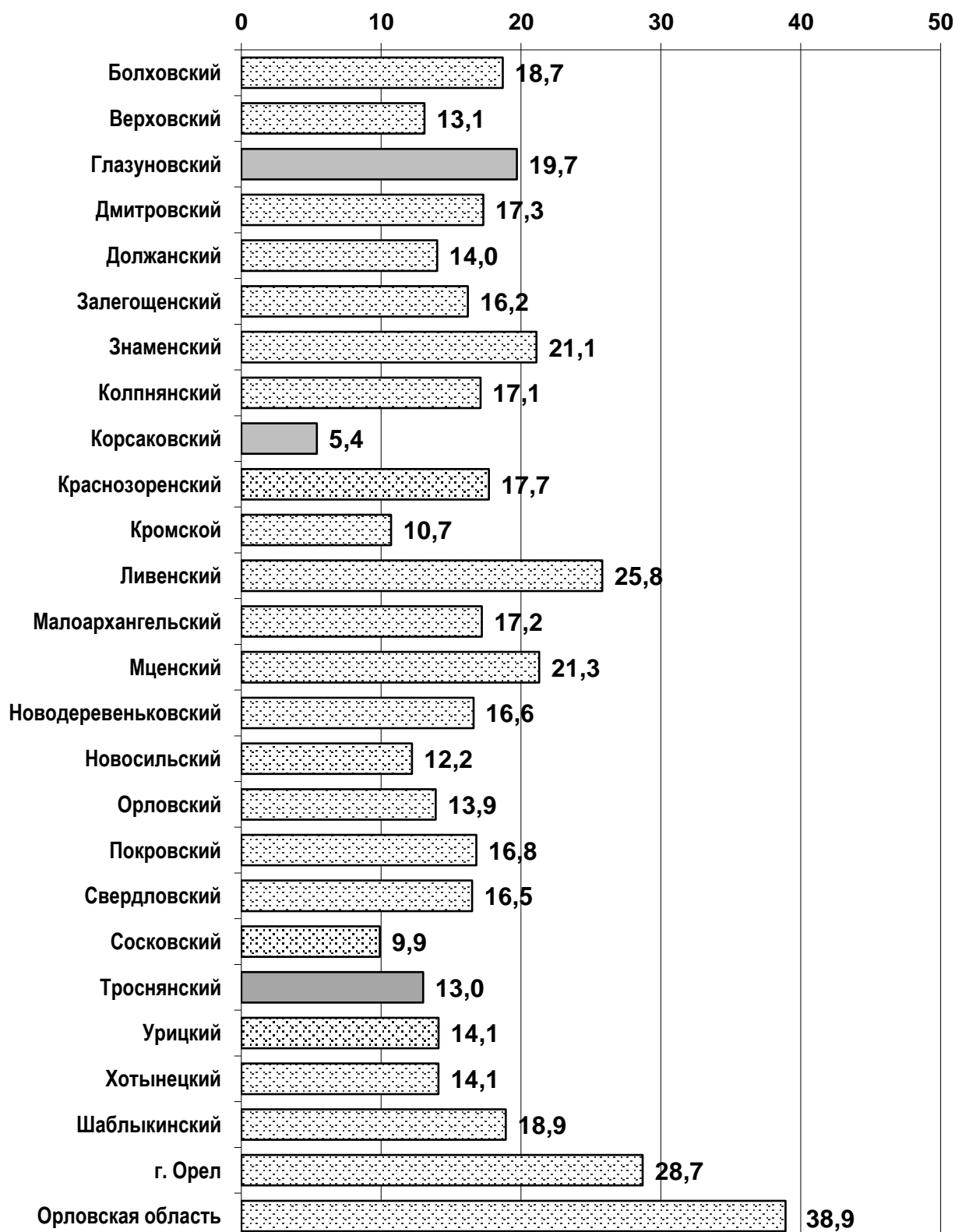
Обеспеченность врачами (на 10 тысяч населения)



Обеспеченность средними медработниками (на 10 тысяч населения)



**Обеспеченность врачами по районам
Орловской области в 2023 г.
(на 10 тысяч населения)**



Распределение врачей по районам Орловской области

Районы	Число врачей (всего)			Имеют высшую категорию		
	2021	2022	2023	2021	2022	2023
Болховский	28	29	28	11	12	8
Верховский	23	22	19	3	2	2
Глазуновский	18	17	20	6	6	3
Дмитровский	21	20	18	11	10	6
Должанский	15	15	12			1
Залегощенский	14	18	19	7	6	6
Знаменский	9	7	9	1	1	1
Колпнянский	21	18	21	7	7	7
Корсаковский	4	2	2	2	1	1
Краснозоренский	9	8	9	1	3	1
Кромской	25	24	22	7	6	4
Ливенский	185	175	177	55	56	57
Малоархангельский	17	17	16	2	4	4
Мценский	108	105	111	20	15	23
Новодеревеньковский	18	15	15	4	3	3
Новосильский	10	8	8	5	3	1
Орловский	93	98	97	17	17	13
Покровский	22	24	20	3	3	3
Свердловский	22	22	22	5	5	2
Сосковский	6	4	5			1
Троснянский	12	11	10	3	3	1
Урицкий	29	25	28	5	3	3
Хотынецкий	12	11	11	5	4	5
Шаблыкинский	11	11	11	3	3	3
Итого по районам	732	706	710	183	173	159

Распределение врачей по районам Орловской области

(продолжение 1)

Районы	Имеют 1-ю категорию			Имеют 2-ю категорию		
	2021	2022	2023	2021	2022	2023
Болховский	-	-		-	-	
Верховский	-	1	1	1	1	1
Глазуновский	1	1		-	-	
Дмитровский	1	-		-	-	
Должанский	1	1		-	-	
Залегощенский	-	-		-	-	
Знаменский	-	-		-	-	
Колпнянский	-	-	1	1	1	
Корсаковский	-	-		-	-	
Краснозоренский	-	-		-	-	2
Кромской	1	1	2	1	2	1
Ливенский	13	13	15	6	7	6
Малоархангельский	2	1	1	-	-	
Мценский	1	1		1	1	2
Новодеревеньковский	-	-		-	-	
Новосильский	1	1	1	-	-	
Орловский	8	9	10	3	4	4
Покровский	1	2	3	2	1	1
Свердловский	-	-		1	1	1
Сосковский	-	-		-	-	
Троснянский	-	1	1	-	-	
Урицкий	4	4	3	-	1	1
Хотынецкий	1	1		-	1	1
Шаблыкинский	3	3	3	-	-	
Итого по районам	38	40	41	16	20	20

Распределение врачей по медицинским организациям на территории г. Орла

Учреждения	Число врачей			Имеют высшую категорию		
	2021	2022	2023	2021	2022	2023
ООКБ	367	363	361	145	145	137
НКМЦ	241	240	235	90	87	85
Врачебно-физкультур. диспансер	22	26	27	1	1	1
Кожвендиспансер	25	24	21	6	6	6
Наркодиспансер	37	38	36	11	11	10
Онкодиспансер	72	76	78	22	31	32
Психодиспансер	29	29	31	14	13	15
Тубдиспансер	46	42	46	22	20	19
Обл. стомат. поликлиника	116	114	124	51	47	47
Станция переливания крови	22	21	19	11	12	11
БСМЭ	30	30	29	18	18	18
Центр СПИД	13	12	14	8	7	7
МИАЦ	2	2	3	1	1	1
Психбольница	51	48	51	12	15	14
Дом ребенка	5	5	-	3	4	-
Станция скорой помощи	22	13	14	7	6	5
ОПБСТИН	42	43	44	17	18	20
Поликлиника № 1	61	55	62	20	19	20
Поликлиника № 2	101	94	100	30	24	15
Поликлиника № 3	107	103	115	26	23	20
Детская поликлиника № 1	55	44	51	10	10	11
Детская поликлиника № 2	43	39	38	15	13	12
Детская поликлиника № 3	27	27	27	11	12	11
Гор.б-ца им.Боткина	236	238	238	65	69	71
Гор.б-ца им.Семашко	182	158	147	58	61	57
Роддом	61	56	44	34	33	25
Детская стоматология	23	27	28	8	6	6
Дезстанция	1	1	1	1	1	1
Итого территория г. Орла	2032	1969	1986	717	713	677
Итого по районам	732	706	710	183	173	159
ВСЕГО ПО ОБЛАСТИ	2764	2675	2696	900	886	836

Распределение врачей по медицинским организациям на территории г. Орла

(продолжение 1)

Учреждения	Имеют 1-ю категорию			Имеют 2-ю категорию		
	2020	2021	2023	2021	2022	2023
ООКБ	46	46	64	70	66	36
НКМЦ	15	18	15	16	16	15
Врачебно-физкультур. диспансер	3	3	0	4	4	3
Кожвендиспансер	2	2	2	1	1	1
Наркодиспансер	7	12	11	8	4	5
Онкодиспансер	13	9	11	6	5	3
Психодиспансер	6	10	6	4	2	3
Тубдиспансер	1	1	4	2	2	2
Обл. стомат. поликлиника	5	5	5	10	12	13
Станция переливания крови	3	3	4	3	3	3
БСМЭ	5	5	4	2	1	2
Центр СПИД	-	1	3	4	3	1
МИАЦ	-	-	-	-	-	-
Психбольница	8	5	5	10	12	9
Дом ребенка	1	-	-	-	-	-
Станция скорой помощи	3	3	5	4	3	2
ОПБСТИН	11	8	5	-	1	1
Поликлиника № 1	6	4	6	5	6	5
Поликлиника № 2	6	6	7	3	4	2
Поликлиника № 3	5	6	7	4	5	4
Детская поликлиника № 1	2	-	1	2	1	1
Детская поликлиника № 2	3	4	3	5	4	4
Детская поликлиника № 3	-	-	0	1	2	3
Гор.б-ца им.Боткина	25	30	22	20	19	19
Гор.б-ца им.Семашко	15	14	16	23	30	18
Роддом	7	5	3	2	3	2
Детская стоматология	-	-	-	1	1	2
Дезстанция	-	-	-	-	-	-
Итого территория г.Орла	198	200	209	215	210	159
Итого по районам	38	40	41	16	20	20
ВСЕГО ПО ОБЛАСТИ	236	240	250	231	230	179

Коэффициент совместительства врачей

Районы	2020	2021	2022	2023
Болховский	1,8	1,3	1,3	1,3
Верховский	1,4	1,5	1,6	1,8
Глазуновский	1,5	1,4	1,4	1,3
Дмитровский	1,3	1,3	1,2	1,3
Должанский	0,8	1,2	1,2	1,3
Залегощенский	2,1	2,3	2,0	1,4
Знаменский	1,2	1,2	1,2	0,9
Колпнянский	1,5	1,4	1,6	1,4
Корсаковский	1,7	1,8	3,0	2,9
Краснозоренский	1,8	1,6	1,6	1,4
Кромской	1,7	1,9	2,1	2,1
Ливенский	1,8	1,8	1,9	1,8
Малоархангельский	1,3	1,2	1,3	1,3
Мценский	1,5	1,7	1,5	1,7
Новодеревеньковский	1,3	1,4	1,9	1,9
Новосильский	1,6	1,4	1,7	1,6
Орловский	1,2	1,3	1,2	1,1
Покровский	1,5	1,5	1,4	1,6
Свердловский	1,6	1,5	1,5	1,6
Сосковский	1,7	1,8	1,9	1,9
Троснянский	1,3	1,3	1,4	1,5
Урицкий	1,3	1,3	1,4	1,2
Хотынецкий	1,7	1,7	1,8	1,3
Шаблыкинский	1,4	1,5	1,9	1,5
Итого по районам	1,5	1,6	1,6	1,5
г. Орел	1,4	1,3	1,5	1,4
ВСЕГО ПО ОБЛАСТИ	1,5	1,5	1,5	1,5

Укомплектованность занятыми должностями медперсонала МО районов области, являющихся юридическими лицами

МО ОБЛАСТИ	Укомплектованность врачами			Укомплектованность средним медперсоналом		
	2021	2022	2023	2021	2022	2023
Болховская ЦРБ	92,0	94,5	84,0	92,1	88,7	86,2
Верховская ЦРБ	83,5	84,0	94,4	94,2	96,2	98,5
Глазуновская ЦРБ	82,9	80,2	92,9	89,0	83,0	96,8
Дмитровская ЦРБ	78,7	73,7	75,6	88,2	80,1	86,9
Должанская ЦРБ	70,3	73,3	61,4	90,5	86,5	83,7
Залегощенская ЦРБ	82,6	90,6	63,3	91,0	94,2	85,6
Знаменская ЦРБ	91,3	71,7	70,8	68,5	64,5	69,5
Колпнянская ЦРБ	67,2	66,5	73,0	65,0	60,8	85,1
Корсаковская ЦРБ	60,4	55,8	57,5	88,9	95,8	91,5
Краснозоренская ЦРБ	83,1	71,4	72,5	84,1	83,1	75,9
Кромская ЦРБ	73,9	83,7	82,4	77,4	94,2	97,5
Ливенская ЦРБ	91,6	93,3	90,6	99,7	99,2	99,6
М-Архангельская ЦРБ	79,0	81,9	89,2	91,9	94,9	93,2
Мценская ЦРБ	55,8	55,5	82,0	72,9	73,6	87,6
Н-Деревеньковская ЦРБ	84,6	93,4	93,4	78,7	85,1	84,9
Новосильская ЦРБ	76,7	79,7	67,1	67,9	73,4	83,4
Плещеевская ЦРБ	76,4	81,2	89,4	71,9	80,0	92,7
Покровская ЦРБ	81,9	91,1	92,8	88,4	95,1	97,0
Свердловская ЦРБ	68,9	75,4	87,9	75,5	74,7	91,5
Сосковская ЦРБ	54,5	40,8	57,8	76,3	69,6	69,3
Троснянская ЦРБ	87,0	82,4	81,1	82,7	82,7	79,7
Нарышкинская ЦРБ	79,9	69,6	72,5	74,1	68,9	72,9
Хотынецкая ЦРБ	66,1	74,0	67,8	84,4	86,7	80,2
Шаблыкинская ЦРБ	69,8	86,3	76,1	90,3	95,7	88,0
ИТОГО по районам	76,0	78,2	83,5	84,1	85,4	90,6
территория г. Орла	73,3	73,6	75,6	81,6	81,1	80,5
ВСЕГО ПО ОБЛАСТИ	74,0	74,8	77,7	82,4	82,5	83,8

**Укомплектованность занятыми должностями
медперсонала МО на территории г. Орла**

Учреждения	Укомплектованность врачами			Укомплектованность средним медперсоналом		
	2021	2022	2023	2021	2022	2023
Поликлиника № 1	63,6	60,6	73,8	67,1	54,3	64,8
Поликлиника № 2	73,7	66,5	81,3	72,8	64,0	73,7
Поликлиника № 3	84,7	77,4	88,2	79,5	67,7	87,6
Поликлиника детская № 1	47,2	51,9	84,7	51,9	70,3	87,6
Поликлиника детская № 2	96,2	89,6	89,8	96,5	95,3	95,2
Поликлиника детская № 3	73,4	74,3	85,0	73,8	67,7	90,7
ГБ им. С.П. Боткина	54,3	62,0	82,6	79,2	78,2	84,7
ГБ им. Н.А. Семашко	78,2	67,8	64,8	74,3	67,6	59,1
Родильный дом г. Орла	91,5	92,4	53,8	91,6	91,1	48,9
Детская стомат. поликлиника	69,0	67,2	55,8	45,6	47,9	74,3
Дезстанция	100,0	60,0	60,0	100,0	100,0	100,0
ООКБ	96,0	96,8	78,2	100,0	100,0	79,4
НКМЦ	80,1	76,6	76,0	86,7	84,7	90,3
Врачебно-физкульт. диспансер	35,9	39,4	73,6	38,7	45,8	85,1
Кожно-венерологич. диспансер	90,4	90,3	88,6	96,8	96,8	96,6
Наркологический диспансер	71,1	73,2	81,5	79,7	79,8	73,5
Онкологический диспансер	76,7	76,4	78,3	85,5	78,3	81,0
Психоневрологический дисп-р	70,9	71,7	74,4	84,7	86,4	86,4
Противотуберкулезный дисп-р	63,0	80,7	84,0	78,0	84,5	86,0
Обл. стомат. поликлиника	74,1	72,9	82,2	66,2	66,9	83,4
Центр по борьбе и прф. СПИД	75,6	82,9	84,6	100,0	100,0	100,0
Обл. психбольница	65,3	72,0	79,2	86,5	94,6	85,9
Станция переливания крови	82,8	76,9	71,5	81,6	83,7	81,3
Станция скорой помощи	48,3	43,3	45,5	80,2	79,2	78,3
БСМЭ	31,7	31,7	31,3	54,4	51,7	45,5
Дом ребенка	92,0	92,3	-	53,6	57,8	-
МИАЦ	14,3	14,3	21,4	100,0	66,7	66,7
ОПБСТИН	74,2	78,6	83,5	79,9	86,7	85,2
Итого территория г. Орла	73,3	73,6	75,6	81,6	81,1	80,5

Обеспеченность врачами (на 10 000 населения)

Районы	2020	2021	2022	2023
Болховский	16,5	17,6	19,0	18,7
Верховский	16,3	15,9	14,9	13,1
Глазуновский	15,7	15,8	16,6	19,7
Дмитровский	21,5	22,0	19,1	17,3
Должанский	16,4	15,5	17,3	14,0
Залегощенский	14,0	10,5	15,4	16,2
Знаменский	18,2	20,6	16,5	21,1
Колпнянский	16,4	17,5	14,4	17,1
Корсаковский	12,8	10,5	5,2	5,4
Краснозоренский	15,6	17,8	15,5	17,7
Кромской	14,4	12,4	11,7	10,7
Ливенский	24,6	24,5	25,4	25,8
Малоархангельский	15,9	18,4	18,2	17,2
Мценский	21,5	20,7	19,9	21,3
Новодеревеньковский	22,1	20,1	16,5	16,6
Новосильский	13,8	14,1	11,9	12,2
Орловский	14,4	13,7	14,0	13,9
Покровский	18,8	17,3	20,1	16,8
Свердловский	14,4	15,4	16,4	16,5
Сосковский	15,7	12,2	7,8	9,9
Троснянский	13,0	14,5	14,2	13,0
Урицкий	13,9	14,8	14,4	16,2
Хотынецкий	13,9	13,0	13,9	14,1
Шаблыкинский	19,5	17,0	18,6	18,9
Итого по районам	18,0	17,6	17,5	17,7
г. Орел	28,8	28,5	28,1	28,7
ВСЕГО ПО ОБЛАСТИ	39,2	38,7	38,2	38,9
без ОПБСТИН	38,6	38,1	37,6	38,3
РФ	38,0	37,7	36,8	
ЦФО	37,9	38,7	36,8	

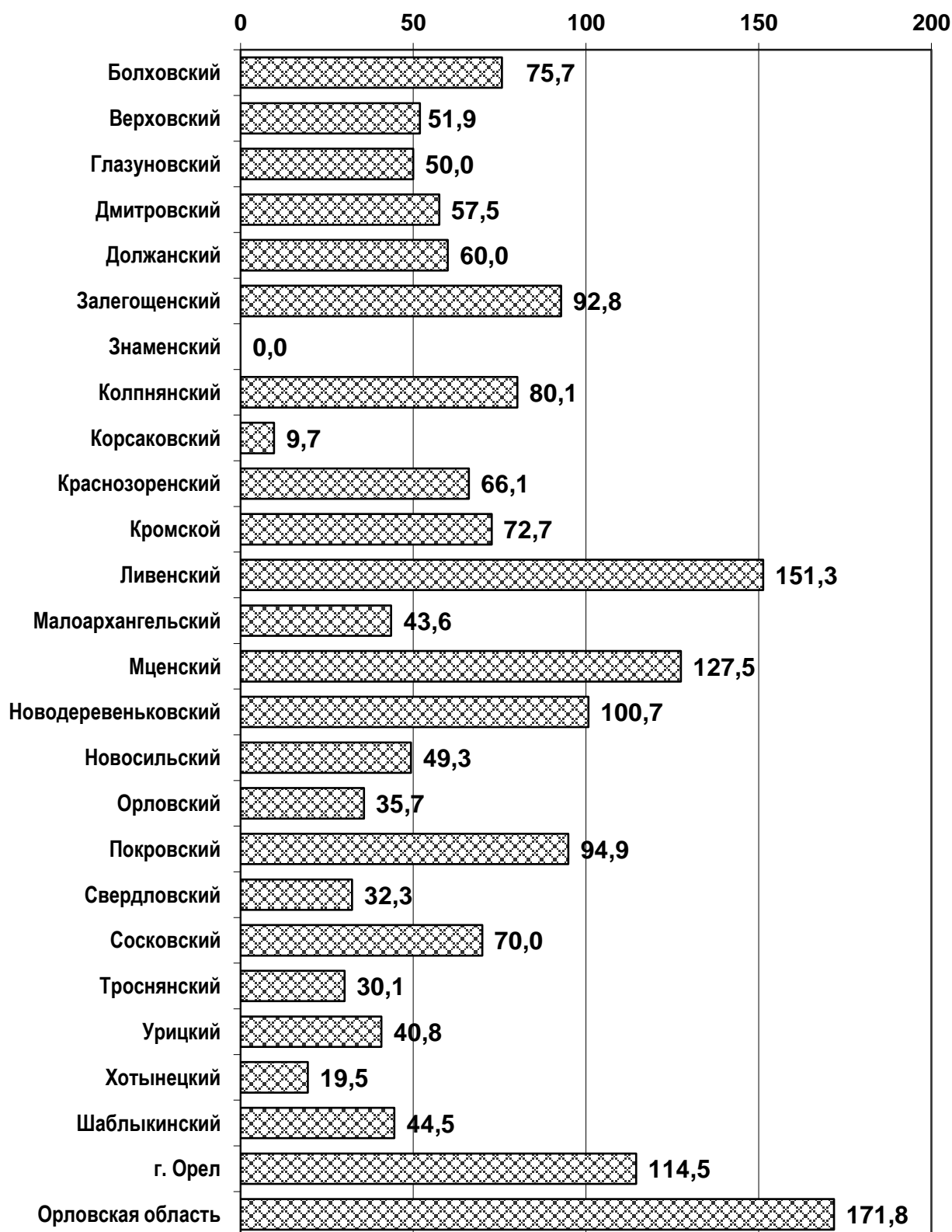
**Обеспеченность средним медперсоналом
(на 10 000 населения)**

Районы	2020	2021	2022	2023
Болховский	68,5	67,7	68,3	66,8
Верховский	69,9	68,4	62,5	60,7
Глазуновский	55,8	57,0	60,5	60,0
Дмитровский	65,6	69,2	57,3	56,8
Должанский	72,7	69,4	72,5	71,0
Залегощенский	76,9	68,8	77,6	76,8
Знаменский	61,5	59,6	56,4	56,2
Колпнянский	67,3	61,8	51,4	57,0
Корсаковский	53,8	52,5	52,4	56,7
Краснозоренский	89,7	93,1	71,9	74,7
Кромской	46,7	44,8	43,4	42,8
Ливенский	93,1	91,9	96,5	94,5
Малоархангельский	67,8	68,4	66,2	63,4
Мценский	86,4	84,4	78,9	76,7
Новодеревеньковский	77,2	75,0	65,0	65,4
Новосильский	49,7	50,6	58,2	55,1
Орловский	27,8	26,4	25,2	26,2
Покровский	67,3	67,7	72,0	73,3
Свердловский	59,6	54,7	55,3	52,5
Сосковский	74,6	73,5	62,5	55,3
Троснянский	48,6	47,3	45,2	48,2
Урицкий	40,0	39,9	43,3	44,5
Хотынецкий	48,0	46,5	53,1	52,4
Шаблыкинский	72,2	74,1	81,1	82,3
Итого по районам	65,0	63,5	62,4	61,7
г. Орел	62,9	64,2	59,8	57,9
ВСЕГО ПО ОБЛАСТИ	100,7	98,3	95,3	93,1
без ОПБСТИН	97,9	95,6	92,4	90,4
РФ	85,3	83,9	80,7	
ЦФО	78,3	76,9	72,1	

Уровень госпитализации (на 1000 населения)

Районы	2020	2021	2022	2023
Болховский	63,0	69,9	75,3	75,7
Верховский	65,9	73,8	74,7	51,9
Глазуновский	54,2	52,1	55,8	50,0
Дмитровский	62,1	67,7	67,1	57,8
Должанский	38,2	35,7	60,9	60,0
Залегощенский	77,3	70,4	104,4	92,8
Знаменский	7,3	0,0	0,0	0,0
Колпнянский	68,7	68,1	69,5	80,1
Корсаковский	14,6	14,7	13,9	9,7
Краснозоренский	63,8	63,0	78,7	66,1
Кромской	80,9	97,6	60,4	72,7
Ливенский	119,2	126,4	134,6	151,3
Малоархангельский	31,3	23,3	47,3	43,6
Мценский	131,3	128,3	123,1	127,5
Новодеревеньковский	92,7	95,1	105,7	100,7
Новосильский	83,9	78,2	82,1	49,3
Орловский	23,3	30,2	31,9	35,7
Покровский	75,5	96,9	97,1	94,9
Свердловский	26,7	22,7	25,8	32,3
Сосковский	71,1	50,4	70,8	70,0
Троснянский	23,1	32,5	37,2	30,1
Урицкий	34,8	53,4	46,7	40,8
Хотынецкий	22,3	22,0	34,1	19,5
Шаблыкинский	53,4	35,1	55,1	44,5
Итого по районам	71,4	75,3	77,7	79,6
г. Орел	103,4	79,6	81,9	114,5,
ВСЕГО ПО ОБЛАСТИ	158,6	163,0	171,8	188,4
без ОПБСТИН	158,5	162,9	171,7	188,3

Уровень госпитализации в 2023 году (на 1000 населения)



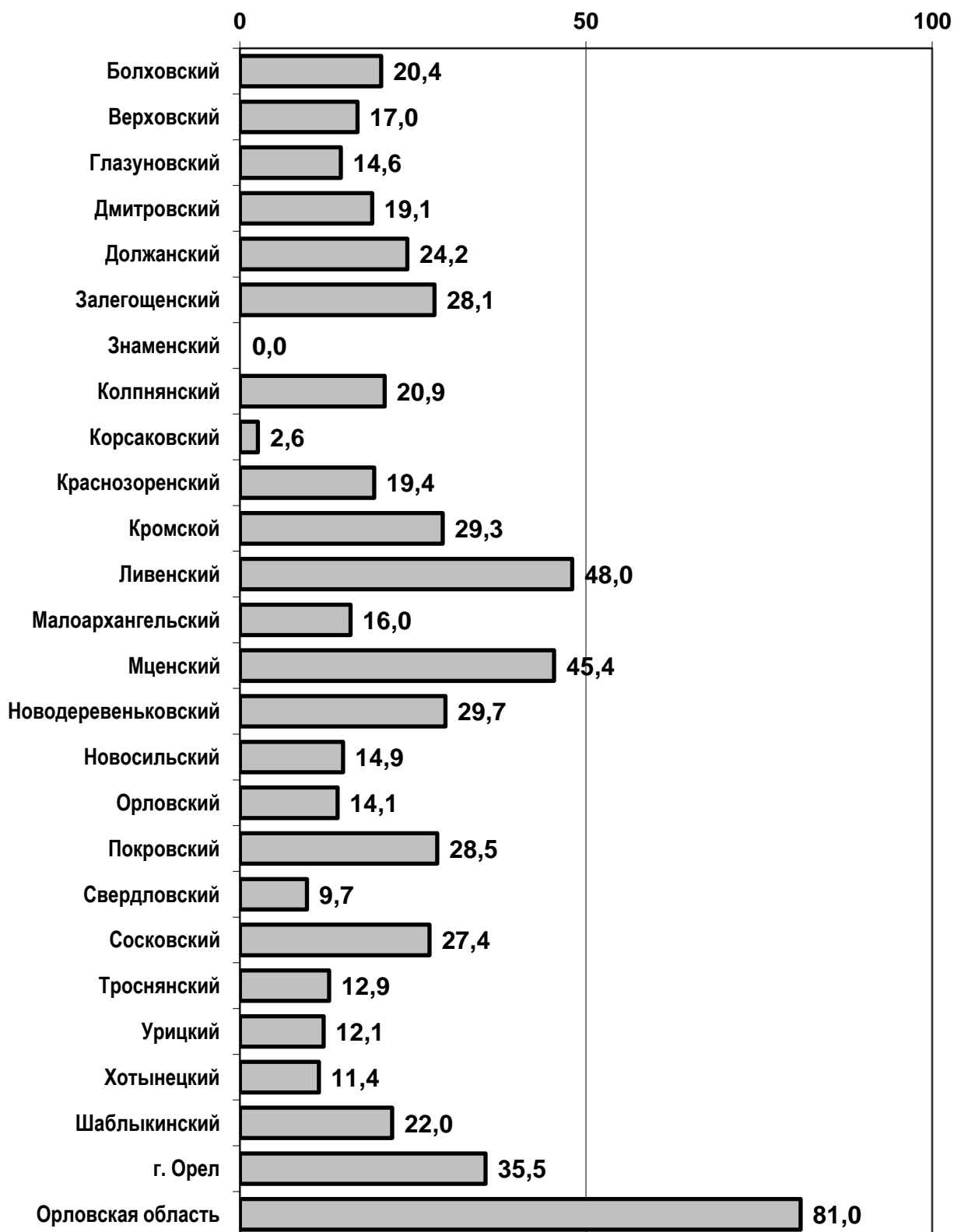
Обеспеченность койками (на 10 000 населения)

Районы	2020	2021	2022	2023
Болховский	26,9	21,9	23,0	20,4
Верховский	22,4	22,8	22,4	17,0
Глазуновский	21,8	20,2	22,4	14,6
Дмитровский	24,6	25,1	21,9	19,1
Должанский	22,5	22,8	25,3	24,2
Залегощенский	28,1	28,4	32,4	28,1
Знаменский	13,7	–*	0,0	0,0
Колпнянский	32,0	32,6	31,3	20,9
Корсаковский	5,1	5,2	5,2	2,6
Краснозоренский	23,4	23,8	23,3	19,4
Кромской	21,8	18,4	30,2	29,3
Ливенский	47,7	43,6	51,9	48,0
Малоархангельский	21,2	18,4	18,2	16,0
Мценский	52,1	55,8	50,9	45,4
Новодеревеньковский	37,5	38,0	37,5	29,7
Новосильский	22,1	22,5	23,9	14,9
Орловский	–*	1,6	13,5	14,1
Покровский	15,6	25,2	25,9	28,5
Свердловский	11,7	11,9	12,7	9,7
Сосковский	49,1	42,9	41,0	27,4
Троснянский	14,2	14,5	14,2	12,9
Урицкий	16,9	–**	16,8	12,1
Хотынецкий	21,4	16,2	17,7	11,4
Шаблыкинский	22,6	23,2	25,4	22,0
Итого по районам	27,1	25,8	30,1	26,7
г. Орел	15,3	16,8	29,0	35,5
ВСЕГО ПО ОБЛАСТИ	72,5	73,0	81,7	81,0
без ОПБСТИН	62,9	63,2	71,7	81,0
РФ	70,6	69,7		
ЦФО	65,8	64,3		

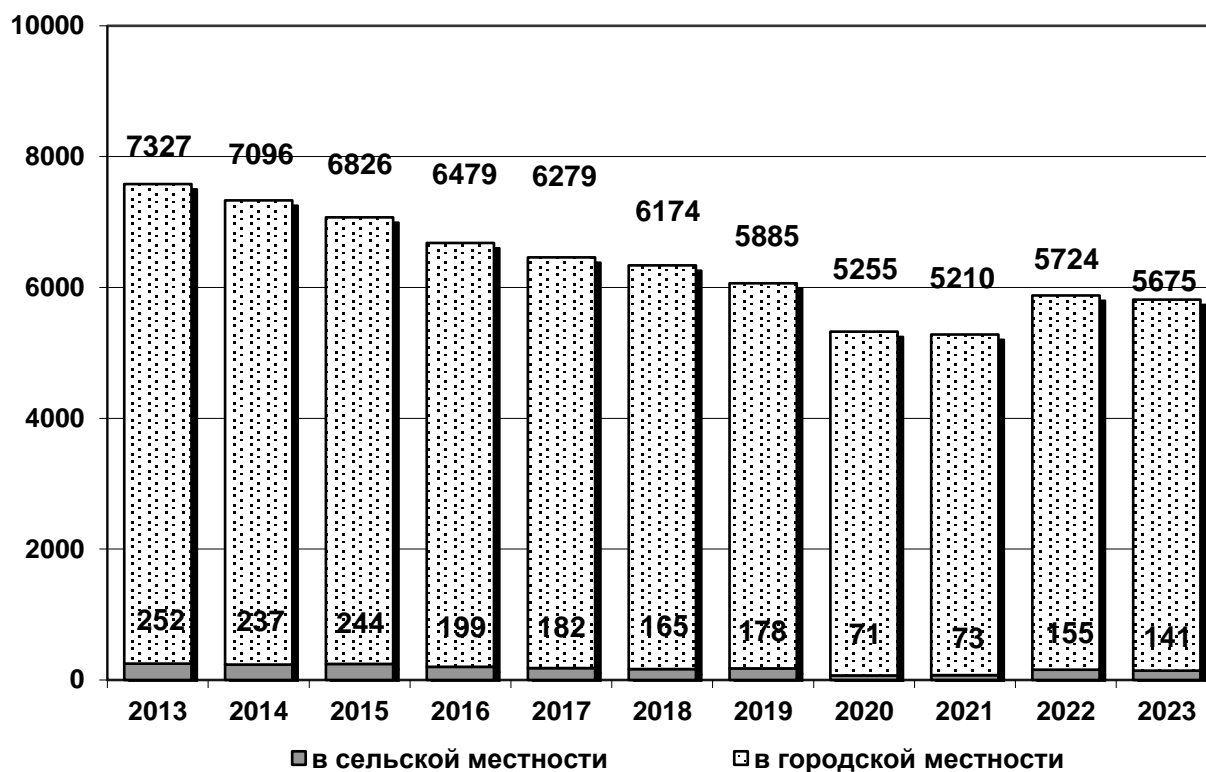
* – Департаментом здравоохранения Орловской области запланировано приведение БУЗ Орловской области «Знаменская ЦРБ» в соответствие с требованиями действующей номенклатуры в рамках программы «Модернизация первичного звена здравоохранения» утвержденной распоряжением Правительства Орловской области от 14 декабря 2020 года № 795-р.

** – основной коечный фонд временно свернут в полном объеме и на период пандемии COVID-19 на базе медицинских организаций развернут дополнительный коечный фонд для оказания медицинской помощи пациентам с новой коронавирусной инфекцией (COVID-19) и с подозрением на новую коронавирусную инфекцию (COVID-19).

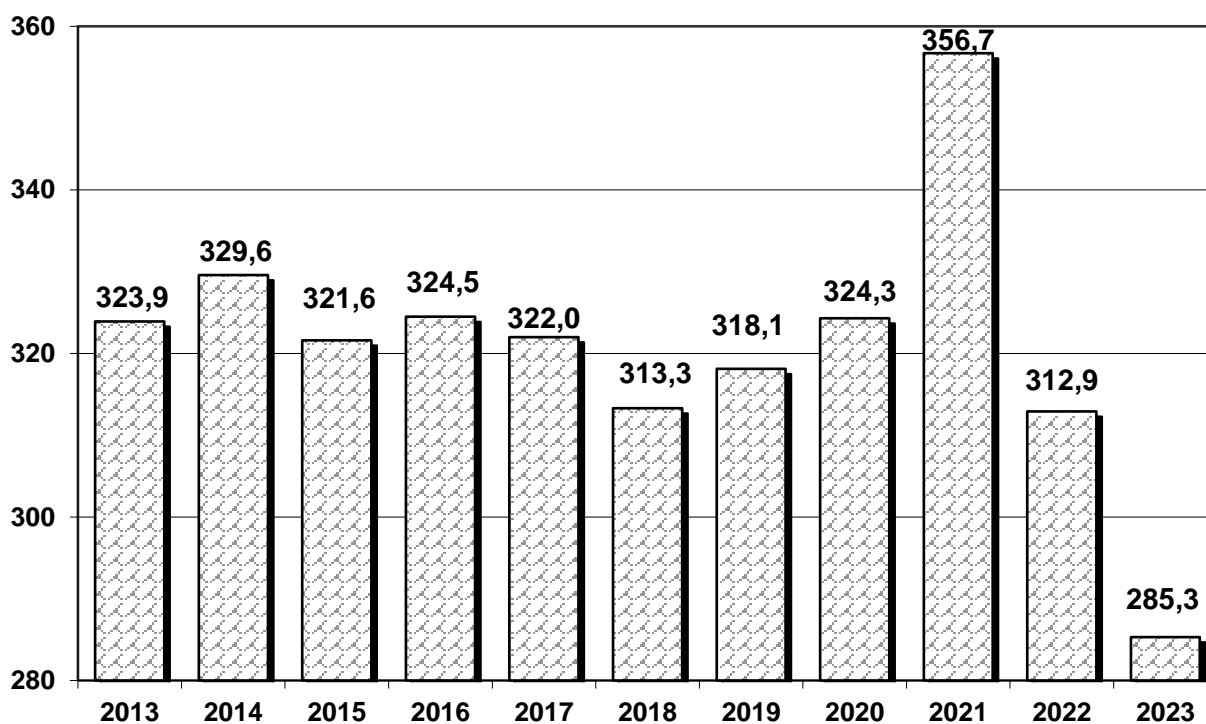
Обеспеченность койками по районам области в 2023 г. (на 10 тысяч населения)



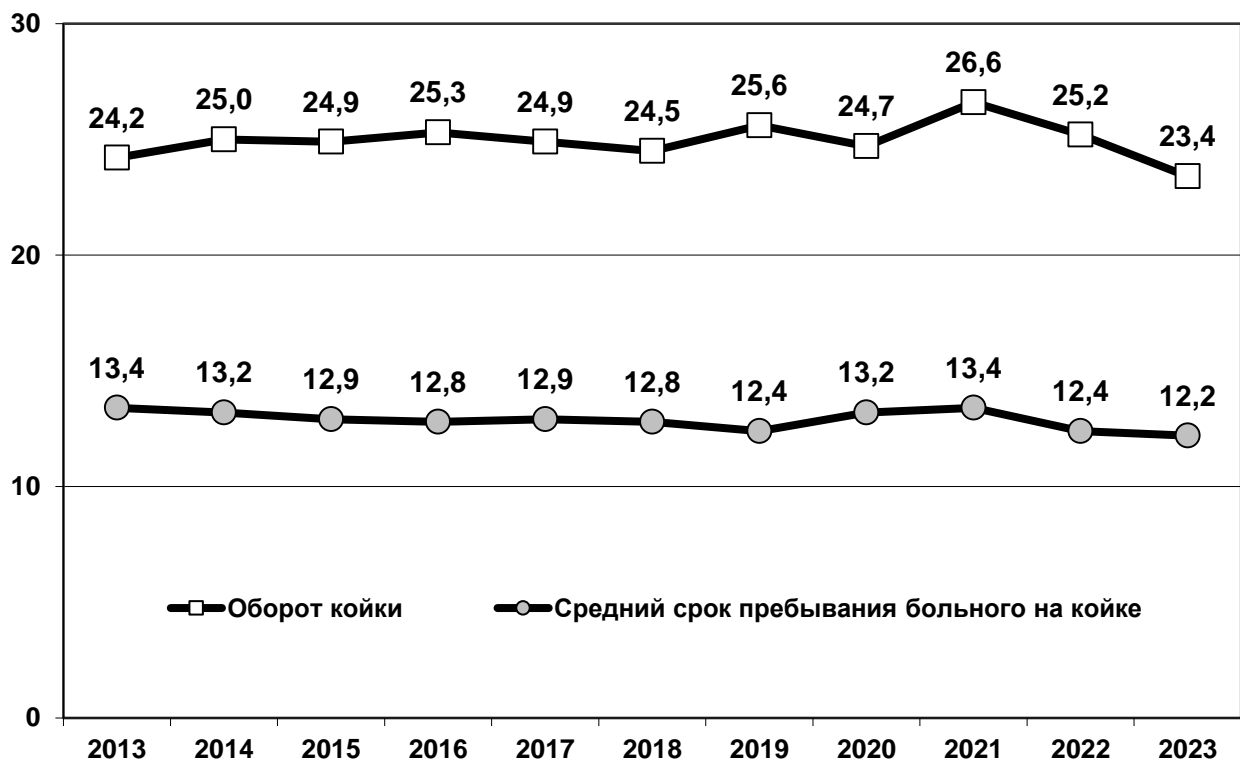
Число коек в больничных учреждениях (включая ОПБСТИН)



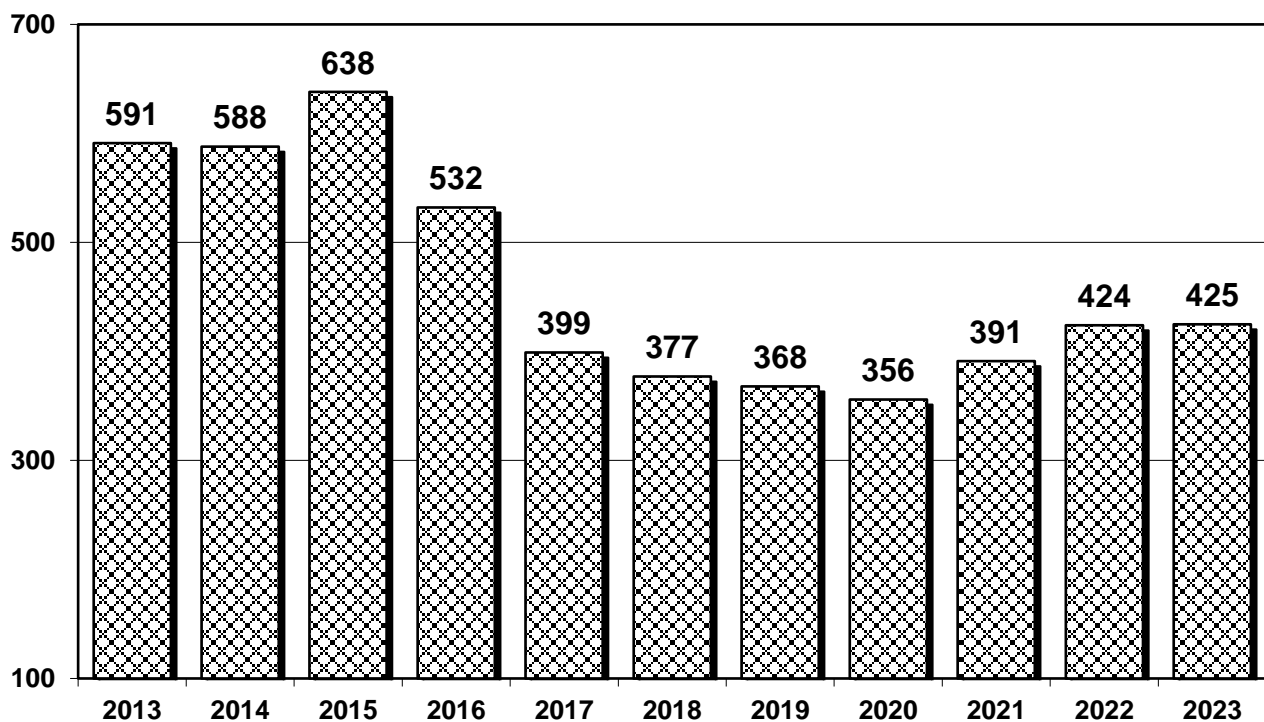
Число дней работы койки (включая ОПБСТИН)



Показатели работы коечного фонда



Число койко-мест в дневных стационарах при амбулаторно-поликлинических МО области



Коечный фонд и его использование (без ОПБСТИН)

Профиль коек	2021				
	Кол-во коек	Занятость	Ср. срок	Летальность	Оборот койки
ВСЕГО	4510	366,9	11,6	5,6	31,5
Терапевтические	245	300,9	10,2	2,2	29,4
Кардиологические	232	298,9	10,3	6,0	29,1
Кардиологические детские	13	280,5	8,4	–	33,2
Гастроэнтерологические	21	281,6	13,0	5,6	21,6
Гастроэнтерологич. детские	24	283,3	7,2	–	39,6
Аллергологические	19	286,1	7,5	–	38,0
Аллергологические детские	13	294,2	7,7	–	38,3
Эндокринологические	37	280,3	14,1	–	20,0
Эндокринологические детские	12	292,3	7,1	–	41,2
Инфекционные	497	301,0	14,4	3,1	21,0
Инфекционные детские	110	283,7	5,7	–	49,8
Гематологические	26	286,0	7,2	1,1	39,7
Гематологические детские	6	327,6	10,8	–	30,3
Нефрологические	33	287,7	15,5	2,2	18,6
Нефрологические детские	11	296,6	9,2	–	32,2
Хирургические	224	321,1	9,7	2,1	33,1
Хирургические детские	43	287,9	5,5	–	52,2
Нейрохирургические	25	311,5	13,0	4,1	23,9
Нейрохирургические детские	10	324,0	7,4	–	43,8
Торакальная хирургия	16	283,3	13,1	3,5	21,7
Сосудистая хирургия	50	281,3	14,3	1,9	19,6
Травматологические	69	318,5	9,9	0,4	32,2
Травматологические детские	44	291,8	6,3	–	46,2
Ожоговые	11	297,4	15,3	5,2	19,4
Ортопедические	38	326,9	10,9	0,1	29,9
Ортопедические детские	11	315,8	8,9	–	35,4
Урологические	60	334,6	7,8	0,8	42,9
Урологические детские	34	290,8	5,8	–	50,0
Наркологические	154	334,3	11,9	0,1	28,1
Стоматологические	23	284,3	7,4	0,1	38,2
Стоматологические детские	3	349,7	5,9	–	59,0
Сестринский уход	–	–	–	–	–

Геронтологические	13	303,3	11,8	0,3	25,6
Пульмонологические детские	3	92,0	30,7	–	3,0
Гинекологические детские	2	332,0	5,6	–	59,0

Коечный фонд и его использование (без ОПБСТИН)

(продолжение)

Профиль коек	2021				
	Кол-во коек	Занятость	Ср. срок	Летальность	Оборот койки
Онкологические	165	294,2	7,7	0,4	38,0
Онкологические детские	17	297,3	9,7	–	30,7
Для беременных и рожениц	168	287,2	4,7	–	61,0
Патология беременных	132	293,7	7,1	–	41,4
Гинекологические	144	298,4	5,8	0,1	51,2
Туберкулезные	105	232,9	60,7	3,0	3,8
Туберкулезные детские	–	–	–	–	–
Неврологические	237	285,7	10,3	11,8	27,7
Неврологические детские	38	280,4	8,6	–	32,4
Психиатрические	681	280,4	88,5	2,7	3,2
Психиатрические детские	15	287,7	52,3	–	5,5
Офтальмологические	46	274,1	4,0	–	67,7
Офтальмологические детские	23	334,9	6,4	–	52,1
Отоларингологические	36	278,2	7,6	0,3	36,5
Отоларингологические детские	29	274,9	6,3	–	43,3
Дерматологические	30	285,2	13,5	–	21,2
Дерматологические детские	11	318,3	18,7	–	17,0
Радиологические	43	280,7	31,4	–	9,0
Педиатрические	129	288,5	9,5	0,1	30,3
Проктологические	24	282,1	9,0	1,6	31,4
Ревматологические	28	302,7	11,9	1,6	25,5
Ревматологические детские	12	290,5	8,1	–	35,7
Гнойная хирургия	9	304,9	9,1	10,0	33,5
Гнойная хирургия для детей	–	–	–	–	–
Пульмонологические	31	310,8	12,8	0,9	24,2
Реабилитационные взрослые	61	294,3	17,6	0,9	16,7
Реабилитационные детские	22	299,4	9,8	0,0	30,4
Реанимационные	118	290,0	4,5	26,8	64,3
Паллиативные взрослые	5	303,2	21,4	12,9	14,2
Паллиативные детские	10	290,8	21,5	2,8	13,5
Венерологические	9	291,3	18,5	0,0	15,7
Токсикологические	–	–	–	–	–

В 2021 г. на период пандемии COVID-19 на базе 11 медицинских организаций области был развернут дополнительный коечный фонд для оказания медицинской помощи пациентам с новой коронавирусной инфекцией (COVID-19) и с подозрением на новую коронавирусную инфекцию (COVID-19) в количестве 1 242 койки.

Коечный фонд и его использование (без ОПБСТИН)

Профиль коек	2022				
	Кол-во коек	Занятость	Ср. срок	Летальность	Оборот койки
ВСЕГО	5024	317,4	10,8	4,0	29,5
Терапевтические	370	301,	9,7	1,9	31,1
Кардиологические	365	293,2	9,5	5,0	31,0
Кардиологические детские	13	308,8	7,2	–	42,9
Гастроэнтерологические	22	280,9	9,9	0,7	28,4
Гастроэнтерологич. детские	24	280,3	6,3	–	44,7
Аллергологические	19	280,5	8,3	0,4	33,8
Аллергологические детские	13	300,3	7,5	–	40,1
Эндокринологические	34	282,0	11,4	–	24,7
Эндокринологические детские	12	282,9	5,8	–	48,7
Инфекционные	235	292,2	11,6	1,4	25,2
Инфекционные детские	135	281,4	5,9	–	48,1
Гематологические	27	281,5	7,9	–	35,5
Гематологические детские	6	303,9	8,9	–	34,0
Нефрологические	34	281,5	11,2	1,2	25,2
Нефрологические детские	11	304,5	7,3	–	42,0
Хирургические	301	310,7	9,7	2,0	32,0
Хирургические детские	38	285,0	5,3	–	53,9
Нейрохирургические	43	300,3	10,4	5,3	28,9
Нейрохирургические детские	10	289,8	6,6	–	44,0
Торакальная хирургия	16	280,9	11,8	3,9	23,8
Сосудистая хирургия	52	280,9	11,0	1,7	25,5
Травматологические	99	300,2	9,2	0,4	32,7
Травматологические детские	44	290,8	5,9	–	49,0
Ожоговые	16	291,3	17,0	–	17,2
Ортопедические	41	280,8	9,1	0,2	31,0
Ортопедические детские	11	312,4	8,1	–	38,4
Урологические	104	299,3	6,8	0,6	43,8
Урологические детские	34	289,2	5,7	–	50,6
Наркологические	154	329,0	11,7	0,1	28,2
Стоматологические	23	280,1	6,4	0,1	43,7
Стоматологические детские	3	349,3	6,6	–	53,3
Сестринский уход	-	-	-	-	-
Геронтологические	30	311,8	11,1	0,1	28,1
Пульмонологические детские	1	170,0	10,6	–	16,0
Гинекологические детские	2	200,0	5,0	–	40,0

Кочный фонд и его использование (без ОПБСТИН)

(продолжение)

Профиль коек	2022				
	Кол-во коек	Занятость	Ср. срок	Летальность	Оборот койки
Онкологические	165	303,6	7,3	0,6	41,5
Онкологические детские	17	283,2	8,6	–	32,9
Для беременных и рожениц	131	284,5	4,4	–	65,2
Патология беременных	127	283,2	9,8	–	29,0
Гинекологические	166	289,8	5,9	0,1	49,0
Туберкулезные	150	210,9	49,1	2,7	4,3
Туберкулезные детские	10	318,3	110,7	–	2,9
Неврологические	312	292,5	10,8	9,1	27,1
Неврологические детские	40	288,0	7,3	–м	39,2
Психиатрические	675	311,1	81,4	2,4	3,8
Психиатрические детские	20	345,0	51,1	–	6,8
Офтальмологические	59	289,8	5,2	–	55,5
Офтальмологические детские	23	287,6	6,4	–	44,7
Отоларингологические	49	303,0	7,8	0,4	38,8
Отоларингологические детские	30	281,9	5,6	–	49,9
Дерматологические	30	293,5	14,0	–	21,0
Дерматологические детские	9	294,9	19,8	–	14,9
Радиологические	45	285,0	28,9	0,5	9,9
Педиатрические	140	295,2	8,9	–	33,1
Проктологические	24	280,3	10,4	1,2	26,8
Ревматологические	28	281,7	11,1	–	25,5
Ревматологические детские	12	312,2	7,6	–	41,0
Гнойная хирургия	41	283,6	13,3	5,7	21,4
Гнойная хирургия для детей	-	-	-	-	-
Пульмонологические	66	301,7	12,7	5,6	23,7
Реабилитационные взрослые	64	293,3	18,2	0,4	16,1
Реабилитационные детские	38	300,7	10,0	–	30,2
Реанимационные	131	261,4	4,9	26,2	53,8
Паллиативные взрослые	61	299,4	21,9	14,7	13,6
Паллиативные детские	10	233,7	13,7	9,8	17,0
Венерологические	9	320,1	17,8	–	18,0
Токсикологические	-	-	-	-	-

Коечный фонд и его использование (без ОПБСТИН)

Профиль коек	2023				
	Кол-во коек	Занятость	Ср. срок	Летальность	Оборот койки
ВСЕГО	4975	284,1	10,6	3,0	26,7
Терапевтические	321	291,1	10,3	0,8	28,1
Кардиологические	389	308,5	10,7	5,6	28,8
Кардиоревматологич. детские	13	238,4	6,2	–	38,7
Гастроэнтерологические	23	288,0	10,3	1,4	28,1
Гастроэнтерологич. детские	24	176,0	5,9	–	29,9
Аллергологические	8	296,9	6,4	–	46,4
Аллергологические детские	13	244,0	7,4	–	33,0
Эндокринологические	54	294,1	10,7	0,2	27,6
Эндокринологические детские	12	195,5	5,7	–	34,3
Инфекционные	167	289,3	10,2	2,4	28,4
Инфекционные детские	130	172,6	6,6	–	26,1
Гематологические	19	281,5	10,6	0,2	26,7
Гематологические детские	6	325,2	7,9	–	41,0
Нефрологические	43	285,4	10,5	1,7	27,1
Нефрологические детские	11	203,9	7,7	–	26,5
Хирургические	308	305,1	9,6	1,4	31,8
Хирургические детские	38	211,0	5,2	–	40,3
Нейрохирургические	50	327,5	11,7	1,6	28,1
Нейрохирургические детские	10	156,0	6,8	–	22,8
Торакальная хирургия	18	342,2	13,3	3,0	25,8
Сосудистая хирургия	50	319,9	12,1	1,7	26,5
Травматологические	101	308,4	9,6	0,2	32,1
Травматологические детские	42	148,8	5,1	–	29,1
Ожоговые	12	196,3	11,8	–	16,7
Ортопедические	39	308,3	10,2	0,1	30,1
Ортопедические детские	11	165,9	7,0	–	23,5
Урологические	117	308,8	8,8	0,3	35,3
Урологические детские	34	173,5	5,5	–	31,5
Наркологические	149	328,7	11,5	0,1	28,7
Челюстно-лицевой хирургии	25	320,9	7,1	–	45,2
Челюстно-лицевой хирургии для детей	3	348,8	5,6	–	62,8
Пульмонологические	90	303,4	12,6	3,4	24,2
Пульмонологические детские	1	340,0	6,0	–	57,0
Гинекологические детские	2	282,0	5,4	–	52,0

Коечный фонд и его использование (без ОПБСТИН)

(продолжение)

Профиль коек	2023				
	Кол-во коек	Занятость	Ср. срок	Летальность	Оборот койки
Онкологические	164	290,9	7,3	0,3	39,9
Онкологические детские	17	177,9	7,6	–	23,5
Для беременных и рожениц	128	180,4	5,2	–	34,9
Патология беременных	127	196,5	7,9	–	24,9
Гинекологические	187	278,6	6,0	–	46,2
Туберкулезные	140	215,4	57,9	3,1	3,7
Туберкулезные детские	20	301,2	86,0	–	3,5
Неврологические	360	293,7	10,7	7,9	27,4
Неврологические детские	40	203,3	6,9	–	29,5
Психиатрические	586	373,8	77,2	2,4	4,8
Психиатрические детские	20	235,4	43,2	–	5,5
Офтальмологические	71	188,5	3,8	–	50,2
Офтальмологические детские	23	312,8	6,2	–	50,3
Отоларингологические	48	284,7	7,8	0,1	36,4
Отоларингологические детские	30	204,2	5,2	–	39,4
Дерматовенерологические	30	298,4	15,2	–	19,6
Дерматовенерологические детские	9	294,0	14,0	–	21,0
Радиологические	40	296,8	29,3	0,5	10,1
Педиатрические	120	243,4	8,3	–	29,4
Проктологические	25	232,2	11,5	–	28,1
Ревматологические	27	284,4	10,4	–	27,4
Ревматологические детские	12	137,3	6,7	–	20,6
Гнойная хирургия	41	301,1	16,0	4,5	18,8
Реабилитационные взрослые	78	294,5	16,3	0,1	18,1
Реабилитационные детские	38	178,2	10,0	–	17,8
Реанимационные	125	206,3	4,0	26,9	51,7
Паллиативные взрослые	61	332,6	21,7	15,8	15,3
Паллиативные детские	10	99,3	9,6	1,9	10,3
Геронтологические	56	237,8	10,4	–	22,9
Венерологические	9	317,7	17,7	–	17,9
Токсикологические	–	–	–	–	–

**Профили оказания медицинской помощи
(коечная мощность) в 2021 г.**

Название медицинской организации	Общее количество коек	Аллергологический	для беременных и рожениц	для патологии беременности	Гинекологические	Гастроэнтерологические	Гематологический	Геронтологический	Дерматологический	Венерологический	Инфекционный	Кардиологический	Наркологический	Паллиативные
Болховская ЦРБ	35				1						9			
Верховская ЦРБ	33				1									
Глазуновская ЦРБ	23				2						7			
Дмитровская ЦРБ	24				2									
Должанская ЦРБ	22				2									
Залегощенская ЦРБ	38			1	1									
Знаменская ЦРБ	—*													
Колпнянская ЦРБ	39				5									
Корсаковская ЦРБ	2													
Краснозоренская ЦРБ	12													
Кромская ЦРБ	37										37			
Ливенская ЦРБ	329		16	7	23			5			34	49	12	
Малоархангельская ЦРБ	17				1									
Мценская ЦРБ	291		8	10	11						50	32	10	
Нарышкинская ЦРБ	—**													
Новодеревеньковская ЦРБ	34													5
Новосильская ЦРБ	16				1									
Плещеевская ЦРБ	11													
Покровская ЦРБ	32				1			8						
Свердловская ЦРБ	17				1									
Сосковская ЦРБ	21										4			
Троснянская ЦРБ	12													
Хотынецкая ЦРБ	15				1									
Шаблыкинская ЦРБ	15				1									
Итого по районам	1075		24	18	54			13			141	81	22	5
Областная клиническая	970	19			26	21	26					151		
Детская клиническая	726	13	54	60	46	24	6				102	13		10
Обл. психбольница	696													
Наркодиспансер	144												132	
Кожвендиспансер	50								41	9				
Онкодиспансер	187													
Противотубдиспансер	160										55			
ГБ им. С.П. Боткина	440		68	45							309			
БСМП им. Н.А. Семашко	—**													
Роддом	62		22	9	20									
ВСЕГО	4510	32	168	132	146	45	32	13	41	9	607	245	154	15

*- Департаментом здравоохранения Орловской области запланировано приведение БУЗ Орловской области «Знаменская ЦРБ» в соответствие с требованиями действующей номенклатуры в рамках программы «Модернизация первичного звена здравоохранения» утвержденной распоряжением Правительства Орловской области от 14 декабря 2020 года № 795-р.

**– основной коечный фонд временно свернут в полном объеме и на период пандемии COVID-19 на базе медицинских организаций развернут дополнительный коечный фонд для оказания медицинской помощи пациентам с новой коронавирусной инфекцией (COVID-19) и с подозрением на новую коронавирусную инфекцию (COVID-19).

Профили оказания медицинской помощи (коечная мощность) в 2021 г. (продолжение 1)

Название медицинского учреждения	Неврологический	Нефрологический	Онкологический	Оториноларингологический	Офтальмологический	Ожоговый	Педиатрический	Проктологический	Психиатрический	Пульмонологический	Радиологический	Ревматологический	Реабилитационные	Реанимационные
Болховская ЦРБ	6						4							
Верховская ЦРБ	5						5							
Глазуновская ЦРБ	2						1							
Дмитровская ЦРБ	4						4							
Должанская ЦРБ	4													
Залегощенская ЦРБ	7													
Знаменская ЦРБ														
Колпнянская ЦРБ	2						3							
Корсаковская ЦРБ														
Краснозоренская ЦРБ	3						3							
Кромская ЦРБ														
Ливенская ЦРБ	38			7	7		19						3	9
Малоархангельская ЦРБ	2						1							
Мценская ЦРБ	46			10			15						13	6
Нарышкинская ЦРБ														
Новодеревеньковская ЦРБ							6							
Новосильская ЦРБ	3						2							
Плещеевская ЦРБ														
Покровская ЦРБ	2						2							
Свердловская ЦРБ	3						1							
Сосковская ЦРБ							2							
Троснянская ЦРБ	2						2							
Хотынецкая ЦРБ							2							
Шаблыкинская ЦРБ	2						1							
Итого по районам	131			17	7		78						16	15
Областная клиническая	106	33	21	21	39	11		24		31		28	33	27
Детская клиническая	38	11	17	27	23		51			3		12	22	47
Обл. психбольница									696					
Наркодиспансер													12	
Кожвендиспансер														
Онкодиспансер			144								43			

Противотубдиспансер															
ГБ им. С.П. Боткина															18
БСМП им. Н.А. Семашко															
Роддом															11
ВСЕГО	275	44	182	65	69	11	129	24	696	34	43	40	83	118	

**Профили оказания медицинской помощи
(количественная мощность) в 2021 г. (продолжение 2)**

Название медицинского учреждения	Токсикологический	Сестринского	Терапевтический	Травматологический	Ортопедический	Фтизиатрический	Урологический	Хирургический	Гнойная хирургия	Нейрохирургия	Сосудистая	Торакальная хирургия	Челюстно-лицевая хирургия	Эндокринологический
Болховская ЦРБ			9					6						
Верховская ЦРБ			13					9						
Глазуновская ЦРБ			10					1						
Дмитровская ЦРБ			12					2						
Должанская ЦРБ			11					5						
Залегощенская ЦРБ			12					12						
Знаменская ЦРБ														
Колпнянская ЦРБ			14					15						
Корсаковская ЦРБ			2											
Краснозоренская ЦРБ			5					1						
Кромская ЦРБ														
Ливенская ЦРБ			30	26			9	35						
Малоархангельская ЦРБ			8					5						
Мценская ЦРБ			35	17				28						
Нарышкинская ЦРБ														
Новодеревеньковская ЦРБ			11					12						
Новосильская ЦРБ			6					4						
Плещеевская ЦРБ								11						
Покровская ЦРБ			9					10						
Свердловская ЦРБ			11					1						
Сосковская ЦРБ			12					3						
Троснянская ЦРБ			7					1						
Хотынецкая ЦРБ			7					5						
Шаблыкинская ЦРБ			8					3						
Итого по районам			232	43			9	169						
Областная клиническая			13	31	38		51	60	9	25	50	16	23	37
Детская клиническая				39	11		34	38		10			3	12
Обл. психбольница														
Наркодиспансер														
Кожвендиспансер														
Онкодиспансер														
Противотубдиспансер						105								
ГБ им. С.П. Боткина														
БСМП им. Н.А. Семашко														
Роддом														
ВСЕГО			245	113	49	105	94	267	9	35	50	16	26	49

Профили оказания медицинской помощи (количественная мощность) в 2022 г.

Название медицинской организации	Общее количество коек	Аллергологический	для беременных и рожениц	для патологии беременности	Гинекологические	Гастроэнтерологические	Гематологический	Геронтологический	Дерматологический	Венерологический	Инфекционный	Кардиологический	Наркологический	Паллиативные
Болховская ЦРБ	35				1						9			
Верховская ЦРБ	33				1									
Глазуновская ЦРБ	23				2						6			
Дмитровская ЦРБ	23				2									
Должанская ЦРБ	22				2									
Залегощенская ЦРБ	38				2									
Знаменская ЦРБ	0													
Колпнянская ЦРБ	39				5									
Корсаковская ЦРБ	2													
Краснозоренская ЦРБ	12													
Кромская ЦРБ	62				1						14			25
Ливенская ЦРБ	358		16	7	23			5			33	49	12	
Малоархангельская ЦРБ	17				1									
Мценская ЦРБ	269		8	10	11						28	32	10	
Нарышкинская ЦРБ	29				2									
Новодеревеньковская ЦРБ	34													5
Новосильская ЦРБ	16				1									
Плещеевская ЦРБ	95							17						31
Покровская ЦРБ	31				1			8						
Свердловская ЦРБ	17				1									
Сосковская ЦРБ	21										4			
Троснянская ЦРБ	11													
Хотынецкая ЦРБ	14													
Шаблыкинская ЦРБ	15				1									
Итого по районам	1216		24	17	57			30			94	81	22	61
Областная клиническая	970	19			24	22	27					153		
Детская клиническая	743	13	54	60	46	24	6				102	13		10
Обл. психбольница	695													
Наркодиспансер	144												132	
Кожвендиспансер	48								39	9				
Онкодиспансер	188													
Противотубдиспансер	160													
ГБ им. С.П. Боткина	270		35	40							174			
БСМП им. Н.А. Семашко	530				18							131		
Роддом	60		18	10	23									
ВСЕГО	5024	32	131	127	168	46	33	30	39	9	370	378	154	71

*- Департаментом здравоохранения Орловской области запланировано приведение БУЗ Орловской области «Знаменская ЦРБ» в соответствие с требованиями действующей номенклатуры в рамках программы «Модернизация первичного звена здравоохранения» утвержденной распоряжением Правительства Орловской области от 14 декабря 2020 года № 795-р.

**– основной коечный фонд временно свернут в полном объеме и на период пандемии COVID-19 на базе медицинских организаций развернут дополнительный коечный фонд для оказания медицинской помощи пациентам с новой коронавирусной инфекцией (COVID-19) и с подозрением на новую коронавирусную инфекцию (COVID-19).

Профили оказания медицинской помощи (коечная мощность) в 2022 г. (продолжение 1)

Название медицинского учреждения	Неврологический	Нефрологический	Онкологический	Оториноларингологический	Офтальмологический	Ожоговый	Педиатрический	Проктологический	Психиатрический	Пульмонологический	Радиологический	Ревматологический	Реабилитационные	Реанимационные
Болховская ЦРБ	6						4							
Верховская ЦРБ	5						5							
Глазуновская ЦРБ	2						1							
Дмитровская ЦРБ	4						3							
Должанская ЦРБ	4													
Залегощенская ЦРБ	7						5							
Знаменская ЦРБ														
Колпнянская ЦРБ	2						3							
Корсаковская ЦРБ														
Краснозоренская ЦРБ	3						3							
Кромская ЦРБ	2			1			5							
Ливенская ЦРБ	48			7	7		23						3	9
Малоархангельская ЦРБ	2						1							
Мценская ЦРБ	46			10			15						13	6
Нарышкинская ЦРБ	6						2							
Новодеревеньковская ЦРБ							6							
Новосильская ЦРБ	3						2							
Плещеевская ЦРБ	5													
Покровская ЦРБ	2						2							
Свердловская ЦРБ	3						1							
Сосковская ЦРБ							2							
Троснянская ЦРБ	2						2							
Хотынецкая ЦРБ							2							
Шаблыкинская ЦРБ	2						1							
Итого по районам	154			18	7		88						16	15
Областная клиническая	107	34	22	20	37	11		24		30		28	36	18
Детская клиническая	40	11	17	27	23	5	52			1		12	38	47
Обл. психбольница									695					
Наркодиспансер													12	
Кожвендиспансер														
Онкодиспансер			143								45			

Противотубдиспансер															
ГБ им. С.П. Боткина															21
БСМП им. Н.А. Семашко	51			14	15						36				21
Роддом															9
ВСЕГО	352	45	182	79	82	16	14	0	24	695	67	45	40	10	13

**Профили оказания медицинской помощи
(количественная мощность) в 2022 г. (продолжение 2)**

Название медицинского учреждения	Токсикологический	Сестринского	Терапевтический	Травматологический	Ортопедический	Фтизиатрический	Урологический	Хирургический	Гнойная хирургия	Нейрохирургия	Сосудистая	Торакальная хирургия	Челюстно-лицевая хирургия	Эндокринологический
Болховская ЦРБ			8					7						
Верховская ЦРБ			13					9						
Глазуновская ЦРБ			11					1						
Дмитровская ЦРБ			12					2						
Должанская ЦРБ			11					5						
Залегощенская ЦРБ			12					12						
Знаменская ЦРБ														
Колпнянская ЦРБ			14					15						
Корсаковская ЦРБ			2											
Краснозоренская ЦРБ			5					1						
Кромская ЦРБ			6					8						
Ливенская ЦРБ			46	26			9	35						
Малоархангельская ЦРБ			8					5						
Мценская ЦРБ			35	17				28						
Нарышкинская ЦРБ			13					6						
Новодеревеньковская ЦРБ			11					12						
Новосильская ЦРБ			6					4						
Плещеевская ЦРБ			31					11						
Покровская ЦРБ			8					10						
Свердловская ЦРБ			10					2						
Сосковская ЦРБ			12					3						
Троснянская ЦРБ			6					1						
Хотынецкая ЦРБ			7					5						
Шаблыкинская ЦРБ			8					3						
Итого по районам			295	43			9	185						
Областная клиническая			14	31	41		51	61	10	25	52	16	23	34
Детская клиническая				39	11		34	33		10			3	12
Обл. психбольница														
Наркодиспансер														
Кожвендиспансер														
Онкодиспансер														
Противотубдиспансер						160								
ГБ им. С.П. Боткина														
БСМП им. Н.А. Семашко			61	30			44	60	31	18				
Роддом														
ВСЕГО	0	0	370	143	52	160	138	339	41	53	52	16	26	46

Профили оказания медицинской помощи (количественная мощность) в 2023 г.

Название медицинской организации	Общее количество коек	Аллергологический	для беременных и рожениц	для патологии беременности	Гинекологические	Гастроэнтерологические	Гематологический	Геронтологический	Дерматологический	Венерологический	Инфекционный	Кардиологический	Наркологический	Паллиативные
Болховская ЦРБ	31				1						9			
Верховская ЦРБ	25													
Глазуновская ЦРБ	15				1									
Дмитровская ЦРБ	20				2									
Должанская ЦРБ	21				2									
Залогощенская ЦРБ	33				1									
Знаменская ЦРБ	0													
Колпнянская ЦРБ	26				4									
Корсаковская ЦРБ	1													
Краснозоренская ЦРБ	10													
Кромская ЦРБ	60				1						14			25
Ливенская ЦРБ	331		14	7	18			18			29	49	12	
Малоархангельская ЦРБ	15				1									
Мценская ЦРБ	240		6	12	9						28	22	10	
Нарышкинская ЦРБ	21				1									
Новодеревеньковская ЦРБ	27													5
Новосильская ЦРБ	10				1									
Плещеевская ЦРБ	99							21						31
Покровская ЦРБ	34							13						
Свердловская ЦРБ	13				1									
Сосковская ЦРБ	14													
Троснянская ЦРБ	10													
Хотынецкая ЦРБ	9													
Шаблыкинская ЦРБ	13				1									
Итого по районам														
Областная клиническая	980	8			26	23	19	4				155		
Детская клиническая	733	13	54	58	46	24	6				97	13		10
Обл. психбольница	606													
Наркодиспансер	139												127	
Кожвендиспансер	48								39	9				
Онкодиспансер	178													
Противотубдиспансер	160													
ГБ им. С.П. Боткина	392		35	40	37						120			
БСМП им. Н.А. Семашко	602				13							163		
Роддом	59		19	10	23									
ВСЕГО	4975	21	128	127	189	47	25	56	39	9	297	402	149	71

**Профили оказания медицинской помощи
(количественная мощность) в 2023 г. (продолжение 1)**

Название медицинского учреждения	Неврологический	Нефрологический	Онкологический	Оториноларингологический	Офтальмологический	Ожоговый	Педиатрический	Проктологический	Психиатрический	Пульмонологический	Радиологический	Ревматологический	Реабилитационные	Реанимационные
Болховская ЦРБ	6						2							
Верховская ЦРБ	5						3							
Глазуновская ЦРБ	2						1							
Дмитровская ЦРБ	2						3							
Должанская ЦРБ	4													
Залегощенская ЦРБ	7						1							
Знаменская ЦРБ														
Колпнянская ЦРБ														
Корсаковская ЦРБ														
Краснозоренская ЦРБ	3						1							
Кромская ЦРБ	2						4							
Ливенская ЦРБ	42			7	7		17						3	9
Малоархангельская ЦРБ	2						1							
Мценская ЦРБ	44			10			15						12	6
Нарышкинская ЦРБ	4						1							
Новодеревеньковская ЦРБ							3							
Новосильская ЦРБ							1							
Плещеевская ЦРБ	5													
Покровская ЦРБ	2						1							
Свердловская ЦРБ							1							
Сосковская ЦРБ							1							
Троснянская ЦРБ	2						1							
Хотьнецкая ЦРБ							1							
Шаблыкинская ЦРБ	2						1							
Итого по районам														
Областная клиническая	110	31	26	19	44	7		25		24		27	40	27
Детская клиническая	40	11	17	27	23	5	61			1		12	38	37
Обл. психбольница									606					
Наркодиспансер													12	
Кожвендиспансер														
Онкодиспансер			138								40			
Противотубдиспансер														
ГБ им. С.П. Боткина	60	12												18
БСМП им. Н.А. Семашко	56			15	20					66			11	21
Роддом														7
ВСЕГО	400	54	181	78	94	12	120	25	606	91	40	39	116	125

**Профили оказания медицинской помощи
(количественная мощность) в 2023 г. (продолжение 2)**

Название медицинского учреждения	Токсикологически	Сестринского	Терапевтический	Травматологический	Ортопедический	Фтизиатрический	Урологический	Хирургический	Гнойная хирургия	Нейрохирургия	Сосудистая	Торакальная хирургия	Челюстно-лицевая хирургия	Эндокринологический
Болховская ЦРБ			9					4						
Верховская ЦРБ			12					5						
Глазуновская ЦРБ			10					1						
Дмитровская ЦРБ			12					1						
Должанская ЦРБ			10					5						
Залегощенская ЦРБ			12					12						
Знаменская ЦРБ														
Колпнянская ЦРБ			14					8						
Корсаковская ЦРБ			1											
Краснозоренская ЦРБ			5					1						
Кромская ЦРБ			6					8						
Ливенская ЦРБ			36	22			9	32						
Малоархангельская ЦРБ			8					3						
Мценская ЦРБ			24	14				28						
Нарышкинская ЦРБ			13					2						
Новодеревеньковская ЦРБ			8					11						
Новосильская ЦРБ			6					2						
Плещеевская ЦРБ			31					11						
Покровская ЦРБ			8					10						
Свердловская ЦРБ			10					1						
Сосковская ЦРБ			11					2						
Троснянская ЦРБ			6					1						
Хотынецкая ЦРБ			6					2						
Шаблыкинская ЦРБ			8					1						
Итого по районам														
Областная клиническая			5	37	39		58	72		27	50	18	25	34
Детская клиническая				37	11		34	33		10			3	12
Обл. психбольница														
Наркодиспансер														
Кожвендиспансер														
Онкодиспансер														
Противотубдиспансер						160								
ГБ им. С.П. Боткина								30	20					20
БСМП им. Н.А. Семашко			50	33			50	60	21	23				
Роддом														
ВСЕГО	0	0	321	143	50	160	151	346	41	60	50	18	28	66

Кочный фонд и его использование в МО районов области

Районы	Койки (кол-во)			Занятость		
	2021	2022	2023	2021	2022	2023
Болховский	35	35	31	537,5*	419,4	314,4
Верховский	33	33	25	319,0	318,0	296,9
Глазуновский	23	23	15	327,2	330,6	325,3
Дмитровский	24	23	20	356,0*	331,1	316,6
Должанский	22	22	21	278,5	300,8	216,7
Залегощенский	38	38	33	308,4	314,5	339,4
Знаменский	–	–	–	–	–	–
Колпнянский	39	39	26	282,8	293,6	325,3
Корсаковский	2	2	1	277,5	274,5	377,0
Краснозоренский	12	12	10	288,9	330,5	346,5
Кромской	37	62	60	666,5*	392,6	284,7
Ливенский	329	358	331	357,5*	320,9	290,1
Малоархангельский	17	17	15	222,0	302,9	255,6
Мценский	291	269	240	309,6	304,5	264,8
Новодеревеньковский	34	34	27	308,7	307,6	327,6
Новосильский	16	16	10	331,3	307,4	300,1
Орловский	11	95	99	859,1*	366,4	252,2
Покровский	32	31	34	536,2*	374,7	334,5
Свердловский	17	17	13	289,0	279,6	317,0
Сосковский	21	21	14	288,8	297,0	277,2
Троснянский	12	11	10	320,6	299,9	282,5
Урицкий	–	29	21	625,5	455,3	327,2
Хотынецкий	15	14	9	283,0	294,0	143,2
Шаблыкинский	15	15	13	264,9	289,6	179,4
Итого по ЦРБ	1075	1216	1078	376,7*	327,1	284,4

*- показатели превышают допустимое значение по причине специфики их расчета. На период пандемии COVID-19 на базе этих медицинских организаций развернут дополнительный койный фонд для оказания медицинской помощи пациентам с новой коронавирусной инфекцией (COVID-19) и с подозрением на новую коронавирусную инфекцию (COVID-19). Дополнительно развернутые койки в основном койном фонде не учитываются, в то время как работа данных коек учитывается в полном объеме.

Кочный фонд и его использование в МО районов области

Районы	Сред. срок пребывания			Больничная летальность		
	2021	2022	2023	2021	2022	2023
Болховский	9,7	9,2	8,5	1,1	0,8	0,7
Верховский	9,0	9,7	9,8	0,6	0,4	1,3
Глазуновский	9,3	9,2	9,5	0,2	–	0,2
Дмитровский	9,1	9,4	9,4	1,4	0,4	0,5
Должанский	8,9	9,2	8,8	0,9	0,6	0,6
Залегощенский	9,6	10,0	10,2	1,5	0,8	0,6
Знаменский	–	–	–	–	–	–
Колпнянский	8,0	8,0	8,5	2,7	2,0	0,9
Корсаковский	9,9	10,4	10,2	–	–	–
Краснозоренский	9,0	9,3	10,0	0,3	–	–
Кромской	10,7	10,3	11,5	0,5	1,1	4,0
Ливенский	9,8	9,3	9,3	6,2	4,7	3,7
Малоархангельский	9,3	8,9	9,4	0,5	–	–
Мценский	9,3	9,4	9,1	6,8	5,5	4,3
Новодеревеньковский	9,9	9,9	9,9	1,3	1,5	0,8
Новосильский	9,6	9,4	9,0	0,2	–	0,3
Орловский	12,0	10,9	10,0	1,7	2,5	3,5
Покровский	11,7	10,7	10,1	0,6	0,9	1,2
Свердловский	8,9	9,7	9,5	–	–	–
Сосковский	9,4	9,0	10,8	–	–	–
Троснянский	9,6	9,5	9,5	0,7	0,7	–
Урицкий	10,3	10,7	9,7	0,6	–	–
Хотынецкий	8,2	8,7	8,2	0,5	1,5	0,6
Шаблыкинский	8,1	8,9	8,7	2,6	0,3	0,4
Итого по ЦРБ	9,8	9,6	9,5	3,8	3,0	2,7

Кочный фонд и его использование в МО районов области

Районы	Оборот койки			Кол-во коек дневного стационара при стационаре			Пролечено больных		
	2021	2022	2023	2021	2022	2023	2021	2022	2023
Болховский	55,2	45,6	36,9	34	35	35	562	706	913
Верховский	35,3	32,9	30,2	28	28	26	660	661	735
Глазуновский	35,0	35,8	34,2	17	17	15	402	418	402
Дмитровский	39,1	35,1	33,7	15	6	7	10	115	82
Должанский	31,2	32,7	24,6	19	19	19	367	444	504
Залогощенский	32,2	31,6	33,2	39	39	34	399	823	927
Знаменский	–	–	–	–	–	–	–	–	–
Колпнянский	35,5	36,8	38,4	20	23	23	340	437	628
Корсаковский	28,0	26,5	37,0	6	6	6	97	99	189
Краснозоренский	32,0	35,5	34,6	10	10	9	224	264	247
Кромской	62,2	38,3	24,9	–	21	21	286	410	567
Ливенский	36,6	34,5	31,3	42	42	39	676	933	1106
Малоархангельский	23,9	34,1	27,2	13	13	13	298	341	336
Мценский	33,3	32,5	29,0	89	89	89	405	1 182	1791
Новодеревеньковский	31,1	31,1	33,1	17	17	16	345	372	503
Новосильский	34,5	32,6	33,3	25	25	25	499	512	725
Орловский	71,4	33,7	25,3	10	11	11	187	364	339
Покровский	45,8	35,2	33,2	14	14	14	136	452	496
Свердловский	32,4	28,8	33,2	21	21	24	186	378	445
Сосковский	30,9	32,9	25,6	9	9	7	2	73	200
Троснянский	33,5	31,4	29,8	4	4	4	92	138	120
Урицкий	60,9	42,6	33,6	–	28	28	546	629	924
Хотынецкий	34,7	33,8	17,4	–	–	–	–	–	–
Шаблыкинский	32,6	32,6	20,5	3	3	6	–	55	77
Итого по ЦРБ	38,4	34,2	30,0	435	480	471	6719	9806	12256

Коечный фонд и его использование в МО

Учреждения	Кол-во коек			Занятость койки		
	2021	2022	2023	2021	2022	2023
Наркодиспансер	144	144	139	332,6	332,8	333,6
Кожвендиспансер	50	48	48	291,2	299,8	302,2
Онкодиспансер	187	188	178	291,3	301,8	293,4
Тубдиспансер	160	160	160	306,2	234,7	226,1
ООКБ	970	970	980	322,1	290,6	292,1
НКМЦ	726	743	733	300,8	296,6	183,8
Психбольница	696	695	606	290,5	312,1	369,3
ГБ СМП им. Н.А.Семашко	–	530	602	2325,7*	507,6*	324,8
ГБ им. С.П.Боткина	440	270	392	297,5	271,1	263,1
Роддом г. Орла	62	60	59	307,4	284,0	220,3
Итого по обл. учреждениям	3435	3808	3897	364,2*	314,5	284,0
ВСЕГО ПО ОБЛАСТИ	4510	5024	4975	366,9*	317,4	284,1
ЦФО	1019509			284		
РФ	252504			290		

*- показатели превышают допустимое значение по причине специфики их расчета. На период пандемии COVID-19 на базе этих медицинских организаций развернут дополнительный коечный фонд для оказания медицинской помощи пациентам с новой коронавирусной инфекцией (COVID-19) и с подозрением на новую коронавирусную инфекцию (COVID-19). Дополнительно развернутые койки в основном коечном фонде не учитываются, в то время как работа данных коек учитывается в полном объеме.

Коечный фонд и его использование в МО

Учреждения	Средняя длительность пребывания на койке			Больничная летальность		
	2021	2022	2023	2021	2022	2023
Наркодиспансер	12,8	12,7	12,4	0,1	0,1	0,1
Кожвендиспансер	15,0	15,5	15,6	–	–	–
Онкодиспансер	8,6	8,5	8,4	0,4	0,3	0,4
Тубдиспансер	25,0	35,1	61,2	3,2	2,6	2,7
ООКБ	9,3	8,7	9,2	6,9	5,0	4,4
НКМЦ	7,1	6,7	6,4	0,2	0,2	0,1
Психбольница	86,1	79,9	75,9	2,5	2,3	2,3
ГБ СМП им. Н.А.Семашко	15,5	9,9	9,8	23,9	12,8	6,5
ГБ им. С.П. Боткина	10,8	9,8	8,7	2,6	3,8	1,8
Роддом г. Орла	6,4	6,5	6,0	–	–	–
Итого по обл. учреждениям	12,3	11,2	11,0	6,2	4,3	3,0
ОБЛАСТЬ	11,6	10,8	10,6	5,6	4,0	3,0
ЦФО	9,4			3,95		
РФ	10,2			4,23		

Коечный фонд и его использование в МО

Учреждения	Оборот койки			Кол-во коек дневного стационара при стационарных отделениях			Пролечено больных		
	2021	2022	2023	2021	2022	2023	2021	2022	2023
Наркодиспансер	25,9	26,3	26,9	7	7	7	788	778	572
Кожвендиспансер	19,4	19,4	19,4	14	14	14	255	273	260
Онкодиспансер	33,9	35,7	35,1	12	8	16	1067	529	751
Тубдиспансер	12,3	6,7	3,7	–	–	–	–	–	–
ООКБ	34,8	33,5	31,6	83	82	105	916	2723	4014
НКМЦ	42,4	44,1	28,9	–	86	109	–	1274	3169
Психбольница	3,4	3,9	4,9	24	7	12	26	67	87
ГБ СМП им. Н.А.Семашко	149,7*	51,0	33,3	–	48	45	–	556	1703
ГБ им. С.П. Боткина	27,6	27,6	30,3	12	12	29	222	222	1069
Роддом г. Орла	48,3	43,4	36,9	26	22	18	877	947	685
Итого по обл. учреждениям	29,7	28,1	25,8	178	286	355	4151	7369	12310
ВСЕГО ПО ОБЛАСТИ	31,5	29,5	26,7	613	766	826	10870	17175	24566

*- показатели превышают допустимое значение по причине специфики их расчета. На период пандемии COVID-19 на базе этих медицинских организаций развернут дополнительный коечный фонд для оказания медицинской помощи пациентам с новой коронавирусной инфекцией (COVID-19) и с подозрением на новую коронавирусную инфекцию (COVID-19). Дополнительно развернутые койки в основном коечном фонде не учитываются, в то время как работа данных коек учитывается в полном объеме.

**Распределение выбывших из МО, оказывающих
медицинскую помощь в стационарных условиях
(взрослое население)**

Наименование классов болезней	Выбыло из стационара взрослых (выписано и умерло)					
	Абсолютные числа			%		
	2021	2022	2023	2021	2022	2023
Всего с учетом факторов, влияющих на состояние здоровья и обращения в учреждения здравоохранения	99114	101935	110927	100,0	100,0	100,0
В том числе: факторы, влияющие на состояние здоровья и обращения в учреждение здравоохранения	98	167	172	0,1	0,2	0,2
Всего (без учета факторов, влияющих на состояние здоровья и обращения в учреждения здравоохранения)	99016	101768	110755	100,0	100,0	100,0
в т. ч.: Некоторые инфекционные и паразитарные болезни	757	1242	1528	0,8	1,2	1,4
Новообразования	8446	9306	9442	8,5	9,1	8,5
Болезни крови, кроветворных органов и отдельные нарушения, вовлекающие иммунный механизм	423	576	697	0,4	0,6	0,6
Болезни эндокринной системы, расстройства питания и нарушения обмена веществ	1336	1979	3182	1,3	1,9	2,9
Психические расстройства и расстройства поведения	6398	7026	7085	6,5	6,9	6,4
Болезни нервной системы	1490	2064	2486	1,5	2,0	2,2
Болезни глаза и его придаточного аппарата	1968	2741	3090	2,0	2,7	2,8
Болезни уха и сосцевидного отростка	57	251	378	0,1	0,2	0,3
Болезни системы кровообращения	16508	21662	28541	16,7	21,3	25,8
Болезни органов дыхания	2264	3560	6291	2,3	3,5	5,7
Болезни органов пищеварения	7519	9301	11142	7,6	9,1	10,1
Болезни кожи и подкожной клетчатки	1576	1569	1697	1,6	1,5	1,5
Болезни костно-мышечной системы и соединительной ткани	2359	4145	5934	2,4	4,1	5,4
Болезни мочеполовой системы	8391	10090	11651	8,5	9,9	10,5
Беременность, роды и послеродовый период	10179	8749	9961	10,3	8,6	9,0
Врожденные аномалии, пороки развития, деформации и хромосомные нарушения	78	114	111	0,1	0,1	0,1
Симптомы, признаки и отклонения от нормы, выявленные при клинических и лабораторных исследованиях, не классифицированные в других рубриках	66	158	78	0,1	0,2	0,07
Травмы, отравления и некоторые	4848	5503	5766	4,9	5,4	5,2

другие последствия внешних причин						
COVID - 19	24353	11728	1695	24,6	11,5	1,5

**Распределение выбывших из МО, оказывающих медицинскую
помощь в стационарных условиях
(детское население до 17 лет включительно)**

Наименование классов болезней	Выбыло из стационара детей (выписано и умерло)					
	Абсолютные числа			%		
	2021	2022	2023	2021	2022	2023
Всего с учетом факторов, влияющих на состояние здоровья и обращения в МО	17237	17864	20246	100,0	100,0	100,0
В том числе: факторы, влияющие на состояние здоровья и обращения в учреждение здравоохранения	57	35	76	0,3	0,2	0,4
Всего (без учета факторов, влияющих на состояние здоровья и обращения в МО)	17180	17829	19970	100,0	100,0	100,0
в т. ч.: Некоторые инфекционные и паразитарные болезни	1488	1520	1418	8,7	8,5	7,1
Новообразования	896	849	792	5,2	4,8	4,0
Болезни крови, кроветворных органов и отдельные нарушения, вовлекающие иммунный механизм	153	141	129	0,9	0,8	0,6
Болезни эндокринной системы, расстройства питания и нарушения обмена веществ	530	522	523	3,1	2,9	2,6
Психические расстройства и расстройства поведения	222	153	214	1,3	0,9	1,1
Болезни нервной системы	1329	1497	1813	7,7	8,4	9,1
Болезни глаза и его придаточного аппарата	887	1129	1072	5,2	6,3	5,4
Болезни уха и сосцевидного отростка	154	221	274	0,9	1,2	1,4
Болезни системы кровообращения	368	380	567	2,1	2,1	2,8
Болезни органов дыхания	3482	3914	5375	20,3	22,0	26,9
Болезни органов пищеварения	1598	1389	1588	9,3	7,8	8,0
Болезни кожи и подкожной клетчатки	487	491	505	2,8	2,8	2,5
Болезни костно-мышечной системы и соединительной ткани	412	464	597	2,4	2,6	3,0
Болезни мочеполовой системы	1290	1180	1352	7,5	6,6	6,8
Беременность, роды и послеродовый период	105	113	116	0,6	0,6	0,6
Отдельные состояния, возникающие в перинатальном периоде	1188	1209	1049	6,9	6,8	5,3
Врожденные аномалии, пороки развития, деформации и хромосомные нарушения	569	434	531	3,3	2,4	2,7
Симптомы, признаки и отклонения от нормы, выявленные при клинических и лабораторных исследованиях, не классифицированные в других рубриках	26	32	65	0,2	0,2	0,3
Травмы, отравления и некоторые другие последствия внешних причин	1690	1803	1867	9,8	10,1	9,8
COVID - 19	306	388	790	1,8	2,2	4,0

Госпитализация пациентов из районов области в областную клиническую больницу

Районы	Госпитализированные больные (абс.)			На 1000 населения		
	2021	2022	2023	2021	2022	2023
Болховский	491	687	763	30,0	55,6	63,6
Верховский	429	569	702	29,1	49,6	59,3
Глазуновский	498	612	605	43,4	66,5	73,6
Дмитровский	406	500	572	41,6	66,0	67,0
Должанский	224	255	312	22,9	32,8	44,7
Залегощенский	496	612	625	36,7	59,2	67,6
Знаменский	205	289	304	46,7	83,7	87,3
Колпнянский	431	467	493	35,3	47,1	47,4
Корсаковский	94	96	123	24,1	31,4	41,1
Краснозоренский	105	154	167	20,5	37,2	40,1
Кромской	726	971	1033	36,0	60,4	62,1
Ливенский	1082	1376	1416	14,2	22,1	25,1
Малоархангельский	477	564	614	50,5	77,6	81,0
Мценский	1191	1470	1421	22,4	34,3	32,6
Новодеревеньковский	240	248	360	26,5	34,1	48,4
Новосильский	206	257	312	28,4	46,0	60,3
Орловский	3056	4068	4095	44,7	75,0	74,4
Покровский	500	577	669	39,1	55,8	68,5
Свердловский	696	810	956	47,7	71,3	89,6
Сосковский	210	283	329	41,2	69,0	76,9
Троснянский	338	417	446	40,1	61,6	72,5
Урицкий	811	1056	1066	41,6	67,7	77,4
Хотынецкий	379	474	586	40,5	65,9	93,3
Шаблыкинский	328	356	427	49,3	65,8	87,4
г. Орел	7 882	11913	11083	26,0	48,1	45,9
прочие	818	925	749	1,1	1,6	1,3
ВСЕГО ПО ОБЛАСТИ	22319	30006	30228	30,8	51,4	53,3

Использование педиатрических специализированных коек

Профиль коек	Количество коек			Обеспеченность на 10 тыс. детского населения			Оборот койки		
	2021	2022	2023	2021	2022	2023	2021	2022	2023
Аллергологические	13	13	13	1,0	1,0	1,0	38,3	40,1	28,3
Гастроэнтерологические	24	24	24	1,8	1,9	1,9	39,6	44,7	29,9
Гинекологические	2	2	2	0,2	0,2	0,2	59,0	40,0	52,0
Гематологические	6	6	6	0,5	0,5	0,5	30,3	34,0	41,0
Дерматологические	11	9	9	0,8	0,7	0,7	17,0	14,9	21,0
Инфекционные	110	135	130	8,4	10,6	10,4	49,8	48,1	26,1
Кардиологические	13	13	13	1,0	1,0	1,0	33,2	42,9	38,7
Неврологические	38	40	40	2,9	3,1	3,2	32,4	39,2	29,5
Нейрохирургические	10	10	10	0,8	0,8	0,8	43,8	44,0	22,8
Нефрологические	11	11	11	0,8	0,9	0,9	32,2	42,0	26,5
Онкологические	17	17	17	1,3	1,3	1,4	30,7	32,9	23,5
Ортопедические	11	11	11	0,8	0,9	0,9	35,4	38,4	23,5
Отоларингологические	29	30	30	2,2	2,3	2,4	43,3	49,9	39,4
Офтальмологические	23	23	23	1,8	1,8	1,8	52,1	44,7	50,3
Педиатрические	129	140	120	9,9	11,0	9,6	30,3	33,1	29,4
Психиатрические	15	20	20	1,1	1,6	1,6	5,5	6,8	5,5
Ревматологические	12	12	12	0,9	0,9	1,0	35,7	41,0	20,6
Реабилитационные	22	38	38	1,7	3,0	3,0	30,4	30,2	17,8
Стоматологические	3	3	3	0,2	0,2	0,2	59,0	53,3	62,8
Травматологические	44	44	42	3,4	3,4	3,4	46,2	49,0	29,1
Токсикологические	–	–	–	–	–	–	–	–	–
Фтизиатрические	–	10	20	–	0,8	1,6	–	2,9	3,5
Урологические	34	34	34	2,6	2,7	2,7	50,0	50,6	31,5
Пульмонологические	3	1	1	0,2	0,1	0,1	3,0	16,0	57,0
Хирургические	43	38	38	3,3	3,0	3,0	52,2	53,9	40,3
Гнойная хирургия	–	–	–	–	–	–	–	–	–
Паллиативные	10	10	10	0,8	0,8	0,8	13,5	17,0	10,3
Эндокринологические	12	12	12	0,9	0,9	1,0	41,2	48,7	34,3
ИТОГО ПО ОБЛАСТИ	645	706	689	51,9	55,3	55,0	37,8	39,1	28,3

Использование педиатрических специализированных коек

(продолжение)

Профиль коек	Занятость койки			Средняя длительность пребывания на койке			Больничная летальность		
	2021	2022	2023	2021	2022	2023	2021	2022	2023
Аллергологические	294,2	300,3	244,0	7,7	7,5	7,4	–	–	–
Гастроэнтерологические	283,3	280,3	176,0	7,2	6,3	5,9	–	–	–
Гинекологические	332,0	200,0	282,0	5,6	5,0	5,4	–	–	–
Гематологические	327,6	303,9	325,2	10,8	8,9	7,9	–	–	–
Дерматологические	318,3	294,9	294,0	18,7	19,8	14,0	–	–	–
Инфекционные	283,7	281,4	172,6	5,7	5,9	6,6	–	–	–
Кардиологические	280,5	308,8	238,6	8,4	7,2	6,2	–	–	–
Неврологические	280,4	288,0	203,3	8,6	7,3	6,9	–	–	–
Нейрохирургические	324,0	289,8	156,0	7,4	6,6	6,8	–	–	–
Нефрологические	296,6	304,5	203,9	9,2	7,3	7,7	–	–	–
Онкологические	297,3	283,2	177,9	9,7	8,6	7,6	–	–	–
Ортопедические	315,8	312,4	165,9	8,9	8,1	7,0	–	–	–
Отоларингологические	274,9	281,9	204,2	6,3	5,6	5,2	–	–	–
Офтальмологические	334,9	287,6	312,8	6,4	6,4	6,2	–	–	–
Педиатрические	288,5	295,2	243,4	9,5	8,9	8,3	0,1	–	–
Психиатрические	287,7	345,0	235,4	52,3	51,1	43,2	–	–	–
Ревматологические	290,5	312,2	137,3	8,1	7,6	6,7	–	–	–
Реабилитационные	299,4	300,7	178,2	9,8	10,0	10,0	–	–	–
Гнойной хирургии	–	–	–	–	–	–	–	–	–
Стоматологические	349,7	349,3	348,8	5,9	6,6	5,6	–	–	–
Травматологические	291,8	290,8	148,8	6,3	5,9	5,1	–	–	–
Токсикологические	–	–	–	–	–	–	–	–	–
Фтизиатрические	–	318,3	301,2	–	110,7	86,0	–	–	–
Пульмонологические	92,0	170,0	340,0	30,7	10,6	6,0	–	–	–
Урологические	290,8	289,2	173,5	5,8	5,7	5,5	–	–	–
Хирургические	287,9	285,0	211,0	5,5	5,3	5,2	–	–	–
Паллиативные	290,8	233,7	99,3	21,5	13,7	9,6	2,8	9,8	1,9
Эндокринологические	292,3	282,9	195,5	7,1	5,8	5,7	–	–	–
ИТОГО ПО ОБЛАСТИ	292,2	292,9	205,5	7,6	7,5	7,3	–	0,03	0,01

**Деятельность дневных стационаров
при амбулаторно-поликлинических МО**

Учреждения	Число мест			Количество больных			Дни лечения		
	2021	2022	2023	2021	2022	2023	2021	2022	2023
Онкологический диспансер	15	13	15	6538	8279	8260	20599	25414	24578
Противотуберкулезный диспансер	35	35	35	113	117	122	11361	9717	10194
Психоневрологический диспансер	50	50	50	375	375	375	15889	14834	15451
Поликлиника № 1	20	20	15	373	382	520	3540	3666	4999
Поликлиника № 2	31	31	31	1470	1452	1696	14970	13473	15845
Поликлиника № 3	13	13	13	678	880	954	6453	8343	8840
Поликлиника детская № 1	17	17	17	886	973	1074	7797	8548	9566
Поликлиника детская № 2	16	16	16	380	392	515	2886	3116	4103
Поликлиника детская № 3	10	10	10	60	111	120	492	1059	1114
ГБ им. С.П. Боткина	25	25	27	1087	1091	1579	6815	6731	9461
Роддом г. Орла	19	25	33	991	974	1141	3345	4052	5238
Залегощенская ЦРБ	6	6	3	16	25	63	193	280	740
Знаменская ЦРБ	7	7	7	52	60	13	520	595	118
Ливенская ЦРБ	42	40	42	384	764	1242	3253	6827	11592
Мценская ЦРБ	33	33	33	473	672	975	4540	6608	9601
Плещеевская ЦРБ	19	56	54	588	780	896	5377	7033	9086
Хотынецкая ЦРБ	4	4	3	45	43	33	437	425	336
Верховская ЦРБ	10	10	10	246	248	250	2446	2431	2346
Покровская ЦРБ	10	10	10	143	317	259	1409	3137	2570
Нарышкинская ЦРБ	1	1	–	–	–	–	–	–	–
Шаблыкинская ЦРБ	2	2	1	16	27	32	160	264	317
ИТОГО по области	391	424	425	14935	17962	20119	112809	126553	146095

Амбулаторно-поликлиническая помощь населению области

Районы	Число посещений на 1 жителя в год			
	2019	2020	2021	2022
Болховский	5,6	7,3	4,7	4,8
Верховский	5,7	5,3	5,2	5,3
Глазуновский	4,8	4,3	5,8	5,1
Дмитровский	6,5	5,9	6,7	6,8
Должанский	5,0	3,2	4,4	4,2
Залегощенский	5,2	3,9	4,7	5,4
Знаменский	5,0	4,1	5,6	5,3
Кромской	4,6	3,1	5,0	3,7
Краснозоренский	5,7	4,5	3,4	5,2
Корсаковский	4,6	3,2	5,8	3,7
Колпнянский	4,8	3,9	3,9	4,4
Ливенский	6,5	5,0	5,4	5,2
Мценский	7,5	5,3	4,6	5,8
Малоархангельский	5,8	4,2	5,8	4,4
Новодеревеньковский	6,5	4,7	6,4	5,4
Новосильский	5,0	4,5	4,6	4,4
Орловский	6,0	3,8	4,8	7,3
Покровский	6,3	6,8	4,1	4,6
Свердловский	5,3	4,8	5,5	5,6
Сосковский	4,5	3,5	4,2	3,2
Троснянский	3,4	2,7	3,6	3,4
Урицкий	4,0	2,5	3,8	3,6
Хотынецкий	5,2	3,7	4,9	4,7
Шаблыкинский	5,0	3,9	4,2	4,9
Итого по районам	5,8	4,4	5,0	5,4
г. Орел	7,1	6,0	6,7	7,1
ВСЕГО ПО ОБЛАСТИ	8,1	6,3	7,2	7,7
РФ	8,4	6,9	7,8	
ЦФО	8,4	6,9	7,9	

**Число лиц, которым оказана медицинская помощь
при выездах и амбулаторно
(на 1000 населения)**

Территория / район	2020	2021	2022	2023
г. Орел	397,7	418,9	322,3**	310,5**
Болховский	472,1	541,7	461,6	398,0
Верховский	395,4	471,0	394,1	379,2
Глазуновский	295,5	335,6	320,6	343,2
Дмитровский	460,3	481,8	383,1	370,0
Должанский	574,2	639,1	679,4	626,4
Залегощенский	405,3	415,4	514,5	396,1
Знаменский	363,7	664,7	421,8	306,6
Колпнянский	388,8	407,3	340,5	337,1
Корсаковский	465,0	434,4	417,7	400,2
Краснозоренский	585,7	650,4	624,2	564,1
Кромской	248,5	239,9	224,9	196,9
Ливенский	192,7	184,0	171,0	178,6
Малоархангельский	516,3	541,9	500,9	453,8
Мценский	448,1	449,3	403,7	367,4
Новодеревеньковский	510,3	473,3	488,5	518,2
Новосильский	300,1	303,0	330,9	445,5
Орловский	–	-	-	-
Покровский	360,1	552,6	635,8	602,2
Свердловский	261,8	323,5	320,5	298,3
Сосковский	388,2	509,4	377,8	279,9
Троснянский	327,4	312,6	258,6	253,5
Урицкий	281,2	299,8	313,8	263,7
Хотынецкий	105,7	156,7	229,9	145,8
Шаблыкинский	368,4	469,0	442,9	425,2
Итого по районам	287,2	418,9	353,1	328,3
ВСЕГО ПО ОБЛАСТИ	335,8	357,9	336,9	319,0

* – отделение скорой медицинской помощи БУЗ ОО «Плещеевская ЦРБ» упразднено 01.04.2019 г. В Орловском районе с 01.04.2019 г. скорую медицинскую помощь оказывает БУЗ ОО «Станция скорой медицинской помощи»

** - за 2022 и 2023 годы число лиц, которым оказана медицинская помощь при выездах и амбулаторно (на 1000 населения) указано суммарно по городу Орел и Орловскому округу

Нагрузка на 1 бригаду скорой медицинской помощи

Район / территория	2020	2021	2022	2023
Болховский	964,3	1079,8	878,5	745,1
Верховский	471	549,0	459,9	429,3
Глазуновский	847,5	938,0	813,5	860,3
Дмитровский	1 122,2	1149,5	1003,8	960,3
Должанский	701,3	771,3	723	661,5
Залегощенский	427,5	437,9	451,3	368,1
Знаменский	325,0	362,2	401,5	286,8
Колпнянский	600,0	618,4	531,8	466,0
Корсаковский	320,4	365,0	267,2	269,2
Краснозоренский	595,0	577,5	561	487,3
Кромской	500,5	484,1	461,1	404,3
Ливенский	904,8	851,1	973,6	1012,5
Малоархангельский	788,4	752,2	745,8	646,2
Мценский	909,0	1164,3	1410,9	1265,3
Новодеревеньковский	691,7	563,5	602,2	659,0
Новосильский	543,5	399,5	446,3	674,0
Орловский	–	-	-	-
Покровский	449,4	481,1	518,4	453,0
Свердловский	477,5	384,6	317,7	380,9
Сосковский	428,0	553,0	416,3	289,8
Троснянский	581,7	546,2	433	439,8
Урицкий	662,1	710,8	663,1	556,3
Хотынецкий	247,5	266,2	260,8	205,8
Шаблыкинский	604,0	749,0	538	493,8
Итого по районам	751,1	687,8	652,8	614,4
г. Орел	914,9	946,3	893,9	1080,0
ВСЕГО ПО ОБЛАСТИ	752,0	799,8	762,6	801,4

**Профилактические осмотры и диспансеризация
(по данным ФФСН №30 за 2020 год)**

а) всего по области

Контингенты	Подлежало осмотрам	Осмотрено	
		абс. числа	%
Дети в возрасте 0-14 лет включительно	104 789	58 607	55,9
из них: дети до 1 года	4 848	4 599	94,9
Дети в возрасте 15-17 лет включительно	21 775	12 009	55,2
из них – юноши	1 0830	6 472	59,8
Школьники	70 661	42 983	60,8
Контингенты взрослого населения (18 лет и старше) – всего	227 384	85 137	37,4
из них: старше трудоспособного возраста	71 385	26 480	37,1
диспансеризация определенных групп взрослого населения	137 423	35 771	26,0
из них: старше трудоспособного возраста	46 137	14 504	31,4
Всего	353 948	155 753	44,0

б) из них сельских жителей

Контингенты	Подлежало осмотрам	Осмотрено	
		абс. числа	%
Дети в возрасте 0-14 лет включительно	29 413	14 157	48,1
из них: дети до 1 года	1 487	1 264	85,0
Дети в возрасте 15-17 лет включительно	6 212	3 531	56,8
из них – юноши	3 285	2 069	63,0
Школьники	18 683	10 539	56,4
Контингенты взрослого населения (18 лет и старше) – всего	73 062	28 855	39,5
из них: старше трудоспособного возраста	25 380	8 884	35,0
диспансеризация определенных групп взрослого населения	40 374	9 147	22,7
из них: старше трудоспособного возраста	13 379	4 032	30,1
Всего	108 687	46 543	42,8

Профилактические осмотры и диспансеризация
(по данным ФФСН№30 за 2021 год)

а) всего по области

Контингенты	Подлежало осмотрам	Осмотрено	
		абс. числа	%
Дети в возрасте 0-14 лет включительно	104861	76061	72,5
из них: дети до 1 года	5595	5409	96,7
Дети в возрасте 15-17 лет включительно	20780	13576	65,3
из них – юноши	10480	7378	70,4
Школьники	69019	52177	75,6
Контингенты взрослого населения (18 лет и старше) – всего	242064	47715	19,7
из них: старше трудоспособного возраста	83351	10802	13,0
диспансеризация определенных групп взрослого населения	166699	13207	7,9
из них: старше трудоспособного возраста	62635	4652	7,4
Всего	367705	137352	37,4

б) из них сельских жителей

Контингенты	Подлежало осмотрам	Осмотрено	
		абс. числа	%
Дети в возрасте 0-14 лет включительно	14368	12921	89,9
из них: дети до 1 года	797	797	100,0
Дети в возрасте 15-17 лет включительно	2756	2605	94,5
из них – юноши	1443	1313	91,0
Школьники	8373	8012	95,7
Контингенты взрослого населения (18 лет и старше) – всего	33263	6065	18,2
из них: старше трудоспособного возраста	11562	1986	17,2
диспансеризация определенных групп взрослого населения	21097	1929	9,1
из них: старше трудоспособного возраста	7200	829	11,5
Всего	50387	21591	42,9

**Профилактические осмотры и диспансеризация
(по данным ФФСН №30 за 2022 год)**

а) всего по области

Контингенты	Подлежало осмотрам	Осмотрено	
		абс. числа	%
Дети в возрасте 0-14 лет включительно	103809	81322	78,3
из них: дети до 1 года	4813	4688	97,4
Дети в возрасте 15-17 лет включительно	21067	15911	75,5
из них – юноши	10802	8245	76,3
Школьники	73186	63613	86,9
Контингенты взрослого населения (18 лет и старше) – всего	331302	135628	40,9
из них: старше трудоспособного возраста	124762	44070	35,3
диспансеризация определенных групп взрослого населения	280029	97414	34,8
из них: старше трудоспособного возраста	114903	37837	32,9
Всего	456178	232861	51,0

б) из них сельских жителей

Контингенты	Подлежало осмотрам	Осмотрено	
		абс. числа	%
Дети в возрасте 0-14 лет включительно	28161	21162	75,1
из них: дети до 1 года	1265	1213	95,9
Дети в возрасте 15-17 лет включительно	5621	4490	79,9
из них – юноши	3119	2477	79,4
Школьники	17545	16264	92,7
Контингенты взрослого населения (18 лет и старше) – всего	102648	54285	52,9
из них: старше трудоспособного возраста	38062	16916	44,4
диспансеризация определенных групп взрослого населения	82321	39287	47,7
из них: старше трудоспособного возраста	31732	13791	43,5
Всего	136430	79937	58,6

**Профилактические осмотры и диспансеризация
(по данным ФФСН №30 за 2023 год)**

а) всего по области

Контингенты	Подлежало осмотрам	Осмотрено	
		абс. числа	%
Дети в возрасте 0-14 лет включительно	106705	96700	90,6
из них: дети до 1 года	7358	7231	98,3
Дети в возрасте 15-17 лет включительно	22212	17112	77,0
из них – юноши	11488	9191	80,0
Школьники	72984	66962	91,7
Контингенты взрослого населения (18 лет и старше) – всего	367094	284674	77,5
из них: старше трудоспособного возраста	140703	106954	76,0
диспансеризация определенных групп взрослого населения	327089	247671	75,7
из них: старше трудоспособного возраста	132966	99153	74,6
Всего	496011	398486	80,3

б) из них сельских жителей

Контингенты	Подлежало осмотрам	Осмотрено	
		абс. числа	%
Дети в возрасте 0-14 лет включительно	27163	23889	87,9
из них: дети до 1 года	1068	1017	95,2
Дети в возрасте 15-17 лет включительно	5913	4667	78,9
из них – юноши	3271	2743	83,9
Школьники	18971	17922	94,5
Контингенты взрослого населения (18 лет и старше) – всего	119234	85915	72,1
из них: старше трудоспособного возраста	40642	31306	77,0
диспансеризация определенных групп взрослого населения	104240	70530	67,7
из них: старше трудоспособного возраста	37653	38779	100
Всего	152310	114471	75,2

**Распределение осмотренных детей (от 0 до 14 лет)
по группам здоровья в 2020 году**

Районы	Число осмотренных детей	Из числа осмотренных детей от 0 до 14 лет определены группы здоровья (в %)				
		I	II	III	IV	V
Болховский	1 092	43,4	38,4	13,9	–	4,3
Верховский	1 774	41,4	50,7	5,1	0,7	2,0
Глазуновский	259	22,0	62,2	5,8	–	10,0
Дмитровский	486	2,3	73,0	20,8	1,9	2,1
Должанский	76	42,1	25,0	0,0	9,2	23,7
Залегощенский	677	27,6	62,0	9,2	0,6	0,6
Знаменский	507	43,0	42,0	13,0	0,2	1,8
Колпнянский	318	41,2	54,4	3,1	1,3	–
Краснозоренский	6	–	–	–	–	100,0
Кромской	754	23,2	65,0	9,4	1,1	1,3
Корсаковский	1 432	10,1	68,6	17,7	–	3,6
Ливенский	6 849	66,2	29,3	3,1	–	1,3
Малоархангельский	136	43,4	36,8	7,4	–	12,5
Мценский	4 908	32,9	49,5	14,8	0,3	2,4
Н-Деревеньковский	1 207	48,5	24,4	24,0	0,2	3,0
Новосильский	606	23,4	52,0	21,5	–	3,1
Орловский	4 244	26,9	63,1	4,8	0,7	4,5
Покровский	1 569	27,4	68,3	2,7	0,2	1,4
Свердловский	236	57,6	38,1	4,2	–	–
Сосковский	477	26,2	54,3	17,2	0,2	2,1
Троснянский	835	37,0	40,0	20,5	0,0	2,5
Урицкий	2 282	31,6	57,9	8,1	0,4	2,1
Хотынецкий	1 319	27,0	53,7	15,7	2,0	1,7
Шаблыкинский	689	16,8	54,7	27,1	–	1,3
Всего районы	32 738	38,0	49,1	10,0	0,4	2,5
Поликлиника детская № 1	8 973	18,9	65,3	9,8	0,1	5,9
Поликлиника детская № 2	7 843	16,0	70,8	10,0	0,2	3,0
Поликлиника детская № 3	4 608	14,8	59,4	20,5	0,4	4,8
Б-ца Боткина	4 445	15,6	67,5	9,8	–	7,1
Всего г. Орел	25 869	16,7	66,3	11,8	0,2	5,0
Всего по области	58 607	28,6	56,7	10,8	0,3	3,6

**Распределение осмотренных детей (от 0 до 14 лет)
по группам здоровья в 2021 году**

Районы	Число осмотренных детей	Из числа осмотренных детей от 0 до 14 лет определены группы здоровья (в %)				
		I	II	III	IV	V
Болховский	1644	67,5	23,4	6,0	–	3,1
Верховский	2101	44,0	47,7	4,7	2,0	1,6
Глазуновский	110	50,0	42,7	7,3	–	–
Дмитровский	328	7,3	69,8	21,3	1,2	0,3
Должанский	260	48,5	50,4	0,8	–	0,4
Залегощенский	1232	33,6	61,9	3,7	0,2	0,6
Знаменский	502	43,0	42,6	11,6	1,2	1,6
Колпнянский	722	27,0	61,4	10,2	1,1	0,3
Краснозоренский	583	26,4	59,7	12,5	1,0	0,3
Кромской	1508	27,3	56,1	13,3	–	3,4
Корсаковский	6	–	–	–	–	100,0
Ливенский	5779	66,4	28,0	3,8	0,1	1,7
Малоархангельский	502	37,6	50,4	11,2	0,4	0,4
Мценский	5221	36,4	50,3	11,4	0,4	1,5
Н-Деревеньковский	1152	29,0	32,6	36,6	0,2	1,6
Новосильский	260	42,7	50,8	6,5	–	–
Орловский	8983	42,9	52,1	2,4	0,3	2,2
Покровский	1234	35,2	58,3	4,5	0,4	1,6
Свердловский	374	38,0	51,3	9,1	0,8	0,8
Сосковский	447	22,8	64,0	11,2	1,1	0,9
Троснянский	829	36,1	41,1	19,2	1,2	2,4
Урицкий	1251	33,7	42,0	19,9	0,5	3,8
Хотынецкий	1271	21,0	59,8	13,5	3,9	1,8
Шаблыкинский	673	15,5	59,6	25,0	–	–
Всего районы	36972	42,3	46,8	8,5	0,6	1,8
Поликлиника детская № 1	14721	20,1	72,6	6,0	0,1	1,3
Поликлиника детская № 2	12307	23,7	63,7	10,1	0,5	2,0
Поликлиника детская № 3	5415	8,3	64,0	23,3	0,3	4,1
Б-ца Боткина	6339	29,4	63,0	7,1	–	0,5
НКМЦ им. З.И.Круглой	307	2,0	44,3	41,4	0,3	12,1
Всего г. Орел	39089	21,0	66,8	10,1	0,2	1,8
Всего по области	76061	31,3	57,1	9,4	0,4	1,8

Распределение осмотренных детей (от 0 до 14 лет)

по группам здоровья в 2022 году

Районы	Число осмотренных детей	Из числа осмотренных детей от 0 до 14 лет определены группы здоровья (в %)				
		I	II	III	IV	V
Болховский	1590	33,7	53,0	9,9	0,4	3,0
Верховский	1986	53,4	36,8	8,6	0,0	1,2
Глазуновский	211	43,8	47,9	4,8	2,0	1,6
Дмитровский	423	63,0	20,4	3,3	0,5	12,8
Должанский	343	4,3	63,1	24,6	0,0	8,0
Залегощенский	1273	78,4	21,3	0,3	0,0	0,0
Знаменский	467	22,9	73,6	0,6	0,3	2,5
Колпнянский	660	44,8	35,8	15,8	1,7	1,9
Краснозоренский	665	25,3	62,0	10,7	1,1	1,1
Кромской	1794	33,3	49,3	14,6	0,0	2,8
Корсаковский	6	0,0	0,0	0,0	0,0	100,0
Ливенский	7512	40,6	47,2	9,2	0,2	2,8
Малоархангельский	820	48,8	36,8	12,0	0,6	1,8
Мценский	6750	35,9	50,0	10,5	0,6	3,1
Н-Деревеньковский	1093	30,2	38,8	29,0	1,4	0,6
Новосильский	311	48,2	42,8	8,7	0,0	0,3
Орловский	7204	34,2	60,0	2,2	0,2	3,4
Покровский	1399	38,1	57,0	2,7	0,4	1,8
Свердловский	1786	49,2	50,6	0,2	0,0	0,0
Сосковский	399	12,3	70,2	15,5	1,8	0,3
Троснянский	759	34,4	42,3	19,8	0,9	2,6
Урицкий	2143	20,8	69,1	7,8	0,2	2,1
Хотынецкий	1241	20,8	58,8	14,3	4,1	2,0
Шаблыкинский	631	25,0	48,8	24,1	0,0	2,1
Всего районы	41466	36,3	52,1	8,6	0,5	2,5
Поликлиника детская № 1	16959	22,6	70,3	4,2	0,1	2,8
Поликлиника детская № 2	6811	40,9	35,5	18,8	0,8	3,9
Поликлиника детская № 3	7026	5,9	70,1	20,1	0,3	3,7
Б-ца Боткина	8316	63,9	22,5	10,3	0,0	3,2
НКМЦ им. З.И.Круглой	744	5,4	49,2	30,5	0,1	14,8
Всего г. Орел	39856	31,1	54,0	11,3	0,2	3,5
Всего по области	81322	33,7	53,0	9,9	0,4	3,0

* – по причине отсутствия педиатра

Распределение осмотренных детей (от 0 до 14 лет)

по группам здоровья в 2023 году

Районы	Число осмотренных детей	Из числа осмотренных детей от 0 до 14 лет определены группы здоровья (в %)				
		I	II	III	IV	V
Болховский	2 077	52,4	40,8	4,8	0,0	2,1
Верховский	1 685	37,0	54,9	3,4	2,5	2,3
Глазуновский	859	46,8	46,3	3,8	0,1	2,9
Дмитровский	380	6,1	71,1	20,8	1,3	0,8
Должанский	435	94,3	5,3	0,5	0,0	0,0
Залегощенский	1 724	44,7	47,6	6,0	0,0	1,7
Знаменский	435	40,0	41,6	16,1	0,2	2,1
Колпнянский	1 018	33,1	61,3	5,6	0,0	0,0
Краснозоренский	749	43,4	50,1	5,5	0,0	1,1
Кромской	2 060	35,6	51,9	10,1	0,0	2,3
Корсаковский	0	0	0	0	0	0
Ливенский	8 533	43,1	44,7	9,8	0,1	2,4
Малоархангельский	579	34,4	52,5	12,8	0,2	0,2
Мценский	7 206	33,2	51,6	11,7	0,7	2,8
Н-Деревеньковский	1 022	40,6	34,1	23,2	0,6	1,5
Новосильский	541	35,9	50,5	12,6	0,2	0,9
Орловский	8 810	46,9	47,9	2,0	0,2	2,9
Покровский	1 431	33,3	61,2	3,5	0,3	1,6
Свердловский	1 722	45,9	53,8	0,3	0,0	0,0
Сосковский	344	13,7	65,1	18,6	2,3	0,3
Троснянский	719	34,5	42,4	19,6	0,0	3,5
Урицкий	2 257	20,8	69,3	7,8	0,2	1,9
Хотынецкий	1 165	16,9	62,1	14,4	4,2	2,4
Шаблыкинский	596	19,1	56,7	21,8	0,3	2,0
Всего районы	46 347	39,3	50,0	8,0	0,4	2,2
Поликлиника детская № 1	20 035	30,9	58,5	8,1	0,1	2,4
Поликлиника детская № 2	9 181	22,2	65,2	9,4	0,3	2,9
Поликлиника детская № 3	8 775	6,1	71,8	19,1	0,3	2,6
Б-ца Боткина	10 798	37,4	59,0	2,7	0,0	0,8
НКМЦ им. З.И.Круглой	1 564	4,5	61,3	26,1	0,1	8,0
Всего г. Орел	48 789	26,2	62,2	9,2	0,2	2,2
Всего по области	96 700	32,2	56,4	8,9	0,3	2,3

**Распределение осмотренных детей (от 15 до 17 лет)
по группам здоровья в 2020 году**

Районы	Число осмотренных детей	Из числа осмотренных детей от 15 до 17 лет определены группы здоровья (в %)				
		I	II	III	IV	V
Болховский	229	24,9	50,7	11,8	–	12,7
Верховский	299	42,5	40,1	8,0	3,3	6,0
Глазуновский	–	–	–	–	–	–
Дмитровский	33	–	15,2	39,4	–	45,5
Должанский	–	–	–	–	–	0
Залегощенский	134	34,3	53,7	11,2	–	0,7
Знаменский	126	26,2	44,4	20,6	1,6	7,1
Колпнянский	144	–	100,0	–	–	–
Краснозоренский	2	–	–	–	–	100,0
Кромской	185	23,2	66,5	8,6	–	1,6
Корсаковский	354	5,9	78,5	12,1	–	3,4
Ливенский	1 164	25,6	59,7	12,6	0,1	2,0
М.Архангельский	–	–	–	–	–	–
Мценский	1 371	25,7	41,1	27,5	0,8	5,0
Н-Деревеньковский	272	22,4	15,4	57,4	0,7	4,0
Новосильский	107	20,6	31,8	43,0	–	4,7
Орловский	1 193	32,4	57,2	6,5	0,3	3,6
Покровский	353	16,4	59,2	21,8	0,8	1,7
Свердловский	66	45,5	54,5	–	–	–
Сосковский	174	5,7	73,6	15,5	4,6	0,6
Троснянский	172	31,4	43,0	21,5	0,6	3,5
Урицкий	222	9,5	56,8	27,5	0,9	5,4
Хотынецкий	292	10,6	54,1	24,7	7,5	3,1
Шаблыкинский	98	9,2	51,0	37,8	–	2,0
Всего районы	7 040	23,7	53,3	18,2	0,9	3,9
Поликлиника детская № 1	1 623	15,0	72,6	6,2	–	6,3
Поликлиника детская № 2	422	25,8	53,8	6,4	0,2	13,7
Поликлиника детская № 3	1 681	7,0	53,8	33,8	1,2	4,2
Б-ца Боткина	794	8,6	84,0	7,4	–	–
Всего г. Орел	4 969	10,9	65,5	17,0	0,5	6,2

Всего по области	12 009	18,4	58,4	17,7	0,7	4,8
-------------------------	--------	------	------	------	-----	-----

**Распределение осмотренных детей (от 15 до 17 лет)
по группам здоровья в 2021 году**

Районы	Число осмотренных детей	Из числа осмотренных детей от 15 до 17 лет определены группы здоровья (в %)				
		I	II	III	IV	V
Болховский	449	47,7	31,8	15,6	–	4,9
Верховский	484	42,1	47,3	5,2	2,1	3,3
Глазуновский	–	–	–	–	–	–
Дмитровский	–	–	–	–	–	–
Должанский	–	–	–	–	–	–
Залегощенский	328	21,6	68,0	8,5	0,6	1,2
Знаменский	118	28,0	39,8	21,2	1,7	9,3
Колпнянский	362	–	100,0	–	–	–
Краснозоренский	76	31,6	59,2	6,6	2,6	–
Кромской	268	12,7	62,3	17,9	–	7,1
Корсаковский	–	–	–	–	–	–
Ливенский	1859	28,8	62,8	5,2	0,2	3,0
М.Архангельский	–	–	–	–	–	–
Мценский	929	22,2	44,6	25,1	1,9	6,2
Н-Деревеньковский	263	24,0	23,2	47,1	0,4	5,3
Новосильский	–	–	–	–	–	–
Орловский	1729	35,2	52,2	10,3	0,2	2,1
Покровский	332	22,6	59,6	16,3	0,6	0,9
Свердловский	463	42,1	50,8	6,5	0,4	0,2
Сосковский	144	20,8	45,1	32,6	–	1,4
Троснянский	150	33,3	40,7	21,3	0,7	4,0
Урицкий	76	5,3	73,7	2,6	1,3	17,1
Хотынецкий	287	11,8	63,8	15,3	5,6	3,5
Шаблыкинский	78	11,5	52,6	35,9	–	–
Всего районы	8395	28,5	54,8	12,7	0,8	3,2
Поликлиника детская № 1	1503	14,0	75,2	8,2	0,4	2,2
Поликлиника детская № 2	1078	14,3	47,0	30,8	1,7	6,2
Поликлиника детская № 3	1444	5,4	58,4	30,6	1,0	4,6
Б-ца Боткина	1017	8,2	54,8	35,8	0,1	1,2
НКМЦ им. З.И.Круглой	139	–	43,9	36,0	1,4	18,7

Всего г. Орел	5181	10,2	59,8	25,3	0,8	3,9
Всего по области	13576	21,5	56,7	17,5	0,8	3,5

**Распределение осмотренных детей (от 15 до 17 лет)
по группам здоровья в 2022 году**

Районы	Число осмотренных детей	Из числа осмотренных детей от 15 до 17 лет определены группы здоровья (в %)				
		I	II	III	IV	V
Болховский	505	66,3	21,0	11,3	-	1,4
Верховский	507	46,2	47,1	1,6	2,2	3,0
Глазуновский	0	-	-	-	-	-
Дмитровский	17	-	11,8	29,4	-	58,8
Должанский	0	-	-	-	-	-
Залегощенский	68	13,2	48,5	17,6	1,5	19,1
Знаменский	110	32,7	43,6	9,1	5,5	9,1
Колпнянский	363	-	97,0	-	-	3,0
Краснозоренский	124	30,6	51,6	15,3	-	2,4
Кромской	284	21,5	54,6	17,3	-	6,7
Корсаковский	0	-	-	-	-	-
Ливенский	1 956	31,3	54,8	10,5	0,1	3,4
М.Архангельский	8	-	25,0	25,0	-	50,0
Мценский	1 500	22,1	48,0	23,1	1,5	5,4
Н-Деревеньковский	276	33,0	37,3	25,7	2,5	1,4
Новосильский	0	-	-	-	-	-
Орловский	1 613	31,4	61,9	3,2	0,9	2,7
Покровский	344	73,3	18,6	8,1	-	-
Свердловский	433	47,6	51,7	0,7	-	-
Сосковский	133	3,0	70,7	24,1	2,3	0,0
Троснянский	139	28,8	36,7	27,3	-	7,2
Урицкий	259	9,7	72,6	12,7	-	5,0
Хотынецкий	295	11,2	65,8	15,9	5,4	1,7
Шаблыкинский	118	12,7	50,8	34,7	-	1,7
Всего районы	9052	31,2	52,7	11,7	0,9	3,5
Поликлиника детская № 1	1 874	16,4	65,9	10,9	0,4	6,4
Поликлиника детская № 2	1 661	9,0	67,4	18,0	1,1	4,5
Поликлиника детская № 3	1 506	7,0	48,9	38,7	1,3	4,1
Б-ца Боткина	1534	30,2	43,9	17,9	-	8,0
НКМЦ им. З.И.Круглой	284	1,8	40,8	32,4	-	25,0
Всего г. Орел	6859	15,0	56,6	21,2	0,7	6,5
Всего по области	15911	24,3	54,4	15,8	0,8	4,8

**Распределение осмотренных детей (от 15 до 17 лет)
по группам здоровья в 2023 году**

Районы	Число осмотренных детей	Из числа осмотренных детей от 15 до 17 лет определены группы здоровья (в %)				
		I	II	III	IV	V
Болховский	462	32,5	43,1	21,9	0,0	2,6
Верховский	428	44,9	50,0	1,9	1,2	2,1
Глазуновский	120	20,8	53,3	20,0	0,0	5,8
Дмитровский	59	1,7	50,8	47,5	0,0	0,0
Должанский	0	0	0	0	0	0
Залегощенский	408	4,7	71,6	19,9	0,0	3,9
Знаменский	107	32,7	43,0	13,1	8,4	2,8
Колпнянский	363	0,0	96,7	0,0	3,3	0,0
Краснозоренский	73	35,6	56,2	8,2	0,0	0,0
Кромской	367	30,2	51,0	14,2	0,0	4,6
Корсаковский	0	0	0	0	0	0
Ливенский	2 000	39,7	48,9	8,1	0,1	3,4
М.Архангельский	12	33,3	50,0	16,7	0,0	0,0
Мценский	1 608	19,5	48,5	25,3	2,0	4,7
Н-Деревеньковский	231	43,7	37,2	13,9	1,7	3,5
Новосильский	0	0	0	0	0	0
Орловский	1 213	34,5	56,2	4,8	0,7	3,8
Покровский	383	33,2	61,1	5,7	0,0	0,0
Свердловский	362	41,4	57,7	0,8	0,0	0,0
Сосковский	67	13,4	53,7	26,9	4,5	1,5
Троснянский	148	29,1	36,5	28,4	0,0	6,1
Урицкий	265	10,6	71,3	14,0	0,0	4,2
Хотынецкий	283	10,6	68,2	14,5	5,3	1,4
Шаблыкинский	132	3,0	53,8	33,3	0,8	9,1
Всего районы	9 091	28,5	54,4	13,0	1,0	3,1
Поликлиника детская № 1	2 699	19,3	69,3	6,9	0,1	4,4
Поликлиника детская № 2	1 489	8,0	70,4	15,8	0,6	5,1
Поликлиника детская № 3	1 894	7,2	51,9	37,0	0,8	3,1
Б-ца Боткина	1 397	28,8	64,7	5,0	0,1	1,3
НКМЦ им. З.И.Круглой	542	3,3	61,4	25,8	0,2	9,2
Всего г. Орел	7 479	15,8	64,3	15,9	0,4	3,6
Всего по области	17112	22,1	58,9	14,7	0,7	3,6

Профилактические осмотры подростков (% осмотренных от числа подлежащих)

Районы	ВСЕГО подростков в возрасте 15-17 лет, осмотрено в %			Из общего числа детей 15- 17 лет – юношей, осмотрено в %		
	2020	2021	2022	2020	2021	2022
Болховский	43,2	78,8	100,0	72,5	100,0	100,0
Верховский	52,4	90,1	90,2	70,8	92,6	91,3
Глазуновский	–	–	–	–	–	–
Дмитровский	8,5	–	4,9	15,0	–	5,0
Должанский	–	–	–	–	–	–
Залегощенский	48,2	95,9	16,5	73,5	98,4	13,3
Знаменский	100,0	100,0	100,0	100,0	100,0	100,0
Кромской	49,7	51,9	56,9	86,3	38,2	43,4
Краснозоренский	100,0	46,1	81,0	100,0	60,3	79,3
Корсаковский	100,0	–	–	100,0	–	–
Колпнянский	73,1	100,0	100,0	73,6	100,0	100,0
Ливенский	49,0	76,7	79,1	77,7	93,2	93,9
Малоархангельский	–	–	3,2	–	–	2,1
Мценский	78,2	54,0	81,7	79,2	98,3	80,1
Новодеревеньковский	100,0	100,0	100,0	100,0	99,0	100,0
Новосильский	68,2	–	–	63,4	–	–
Орловский	65,3	100,0	97,2	69,2	93,1	96,9
Покровский	89,4	86,5	89,6	89,1	82,3	85,1
Свердловский	12,7	100,0	97,3	10,2	100,0	97,5
Сосковский	100,0	100,0	100,0	100,0	100,0	100,0
Троснянский	74,1	70,8	62,1	83,5	65,1	66,7
Урицкий	46,9	32,6	100,0	41,1	38,9	100,0
Хотынецкий	100,0	100,0	100,0	100,0	100,0	100,0
Шаблыкинский	100,0	100,0	100,0	100,0	100,0	100,0
Итого по районам	56,9	71,3		66,4	81,0	79,1
Поликлиника детская № 1	42,8	45,9	50,4	38,7	44,5	50,0
Поликлиника детская № 2	17,8	44,5	66,1	18,1	41,3	62,5
Поликлиника детская № 3	68,7	66,9	97,8	75,6	71,2	100,0
ГБ. им. С.П. Боткина	99,3	100,0	100,0	98,1	100,0	100,0
НКМЦ им. З.И.Круглой		100,0			100,0	

ВСЕГО ПО ОБЛАСТИ	55,2	65,3	75,5	59,8	70,4	76,3
-------------------------	-------------	-------------	-------------	-------------	-------------	-------------

**Профилактические осмотры детей в возрасте
от 0 до 14 лет включительно
(% осмотренных от числа подлежащих)**

Районы	Дети в возрасте от 0 до 14 лет осмотрено в %			Из них дети до 1 года осмотрено в %		
	2020	2021	2022	2020	2021	2022
Болховский	55,2	81,3	100,0	55,2	100,0	87,9
Верховский	83,7	100,0	100,0	83,7	100,0	100,0
Глазуновский	18,0	17,9	26,4	18,0	–	–
Дмитровский	34,7	25,6	34,8	34,7	5,4	2,2
Должанский	5,9	20,8	29,1	5,9	62,5	18,2
Залегощенский	34,0	61,2	70,0	34,0	62,0	64,9
Знаменский	100,0	100,0	100,0	100,0	100,0	100,0
Кромской	21,9	62,9	75,6	21,9	100,0	100,0
Краснозоренский	100,0	68,8	80,0	100,0	100,0	100,0
Корсаковский	100,0	100,0	100,0	100,0	–	–
Колпнянский	57,6	54,1	50,3	57,6	100,0	100,0
Ливенский	61,3	52,8	71,2	61,3	94,4	100,0
Малоархангельский	11,1	42,3	74,8	11,1	100,0	100,0
Мценский	58,2	62,6	82,2	58,2	100,0	100,0
Новодеревеньковский	100,0	100,0	100,0	100,0	100,0	100,0
Новосильский	57,4	25,5	26,2	57,4	–	–
Орловский	41,9	88,8	68,2	41,9	100,0	100,0
Покровский	96,3	75,8	94,7	96,3	100,0	100,0
Свердловский	12,0	100,0	99,7	12,0	100,0	100,0
Сосковский	99,8	100,0	100,0	99,8	100,0	100,0
Троснянский	93,8	94,9	96,4	93,8	100,0	100,0
Урицкий	99,0	56,0	99,3	99,0	100,0	100,0
Хотынецкий	100,0	100,0	100,0	100,0	100,0	100,0
Шаблыкинский	100,0	100,0	100,0	100,0	100,0	100,0
Итого по районам	56,5	67,7	75,7	56,5	93,1	94,7
Поликлиника детская № 1	44,4	76,0	89,4	44,4	100,0	100,0
Поликлиника детская № 2	61,4	98,2	55,5	61,4	100,0	100,0
Поликлиника детская № 3	48,9	46,4	74,1	48,9	100,0	100,0
ГБ. им. С.П. Боткина	99,9	100,0	100,0	99,9	100,0	100,0
НКМЦ им. З.И.Круглой		100,0			100,0	
ВСЕГО ПО ОБЛАСТИ	55,9	72,5	78,3	55,9	96,7	97,4

**Медицинское обслуживание участников
Великой Отечественной войны в МО области**
(число состоящих под диспансерным наблюдением
на конец отчетного года)

Районы	Участники ВОВ				
	2019	2020	2021	2022	2023
Болховский	1	1	-	-	-
Верховский	4	2	2	-	-
Глазуновский	4	3	2	-	-
Дмитровский	-	-	-	-	-
Должанский	-	-	-	-	-
Залегощенский	2	1	1	2	1
Знаменский	3	3	2	2	2
Колпнянский	2	2	2	2	1
Корсаковский	-	-	-	-	-
Краснозоренский	2	2	1	-	-
Кромской	4	3	3	3	1
Ливенский	20	14	9	6	3
Малоархангельский	-	-	-	-	-
Мценский	18	11	10	6	3
Новодеревеньковский	3	3	1	1	1
Новосильский	1	-	-	-	-
Орловский	9	2	2	2	2
Покровский	1	1	1	1	1
Свердловский	5	4	3	1	-
Сосковский	1	1	1	1	-
Троснянский	1	3	4	3	2
Урицкий	4	3	4	4	2
Хотынецкий	3	1	1	1	-
Шаблыкинский	1	1	1	1	-
Итого по районам	89	61	51	36	19
Поликлиника № 1	17	15	11	10	6
Поликлиника № 2	26	41	21	13	9
Поликлиника № 3	52	37	12	5	6
ГБ им. С.П. Боткина	13	8	3	3	2
Поликлиника № 5	16	-	-	-	-
ВСЕГО ПО ОБЛАСТИ	213	162	98	67	24

**Медицинское обслуживание инвалидов
Великой Отечественной войны в МО области**
(число состоящих под диспансерным наблюдением
на конец отчетного года)

Районы	Инвалиды ВОВ				
	2019	2020	2021	2022	2023
Болховский	5	5	5	1	-
Верховский	2	1	1	-	-
Глазуновский	1	1	1	1	1
Дмитровский	-	-	-	-	-
Должанский	1	1	-	-	-
Залегощенский	1	1	1	-	-
Знаменский	-	-	-	-	-
Колпнянский	1	1	1	1	-
Корсаковский	-	-	-	-	-
Краснозоренский	1	-	-	-	-
Кромской	1	1	1	1	-
Ливенский	3	2	2	1	1
Малоархангельский	-	-	-	-	-
Мценский	6	4	1	1	-
Новодеревеньковский	-	-	-	-	-
Новосильский	1	1	1	-	-
Орловский	3	2	2	1	-
Покровский	1	1	1	1	1
Свердловский	1	1	1	1	-
Сосковский	1	1	1	1	1
Троснянский	1	-	-	-	-
Урицкий	2	-	-	-	-
Хотынецкий	-	-	-	-	-
Шаблыкинский	-	-	-	-	-
Итого по районам	32	23	18	10	4
Поликлиника № 1	5	5	5	3	1
Поликлиника № 2	2	11	3	3	1
Поликлиника № 3	34	17	7	3	5
ГБ им. С.П. Боткина	9	5	3	3	3
Поликлиника № 5	10	-	-	-	-
ВСЕГО ПО ОБЛАСТИ	92	61	36	22	14

Медицинская помощь участникам Великой Отечественной войны

Районы	Охват профилактическими осмотрами (в %)			Получили стационарное лечение от нуждающихся (в %)		
	2021	2022	2023	2021	2022	2023
Болховский	100,0	100,0	100,0	-	-	-
Верховский	100,0	100,0	100,0	100,0	100,0	100,0
Глазуновский	100,0	100,0	100,0	-	-	-
Дмитровский	-	-	-	-	-	-
Должанский	-	-	-	-	-	-
Залегощенский	100,0	100,0	100,0	-	-	-
Знаменский	100,0	100,0	100,0	100,0	100,0	100,0
Колпнянский	100,0	100,0	100,0	-	-	-
Корсаковский	-	-	-	-	-	-
Краснозоренский	100,0	100,0	100,0	-	-	-
Кромской	100,0	100,0	100,0	-	-	-
Ливенский	100,0	100,0	100,0	38,0	100	100
Малоархангельский	-	-	-	-	-	-
Мценский	100,0	100,0	100,0	47,3	100	100
Новодеревеньковский	100,0	100,0	100,0	-	-	-
Новосильский	-	-	-	-	-	-
Орловский	100,0	100,0	100,0	-	-	-
Покровский	100,0	100,0	100,0	-	-	-
Свердловский	100,0	100,0	100,0	100,0	100,0	100,0
Сосковский	100,0	100,0	100,0	-	-	-
Троснянский	100,0	100,0	100,0	-	-	-
Урицкий	100,0	100,0	100,0	100,0	100,0	100,0
Хотынецкий	100,0	100,0	100,0	-	-	-
Шаблыкинский	100,0	100,0	100,0	-	-	-
Итого по районам	100,0	100,0	100,0	56,8	100	100
Поликлиника № 1	100,0	100,0	100,0	66,1	100	100
Поликлиника № 2	100,0	100,0	100,0	99,8	100	100
Поликлиника № 3	100,0	100,0	100,0	98,2	100	100
ГБ им. С.П. Боткина	100,0	100,0	100,0	-	-	-
Поликлиника № 5	-	-	-	-	-	-
ВСЕГО ПО ОБЛАСТИ	100,0	100,0	100,0	74,5	100	100

Медицинская помощь инвалидам Великой Отечественной войны

Районы	Охват профилактическими осмотрами (в %)			Получили стационарное лечение от нуждающихся (в %)		
	2021	2022	2023	2021	2022	2023
Болховский	100,0	100,0	100,0	-	-	-
Верховский	100,0	100,0	100,0	100	100	100
Глазуновский	100,0	100,0	100,0	-	-	-
Дмитровский	-	-	-	-	-	-
Должанский	100,0	100,0	100,0	100	100	100
Залегощенский	100,0	100,0	100,0	100	100	100
Знаменский	-	-	-	-	-	-
Колпнянский	100,0	100,0	100,0	-	-	-
Корсаковский	-	-	-	-	-	-
Краснозоренский	-	-	-	-	-	-
Кромской	100,0	100,0	100,0	-	-	-
Ливенский	100,0	100,0	100,0	65,5	100	100
Малоархангельский	-	-	-	-	-	-
Мценский	100,0	100,0	100,0	56,4	100	100
Новодеревеньковский	-	-	-	-	-	-
Новосильский	100,0	100,0	100,0	-	-	-
Орловский	100,0	100,0	100,0	-	-	-
Покровский	100,0	100,0	100,0	-	-	-
Свердловский	100,0	100,0	100,0	100,0	100,0	100,0
Сосковский	100,0	100,0	100,0	-	-	-
Троснянский	-	-	-	-	-	-
Урицкий	-	-	-	-	-	-
Хотынецкий	-	-	-	-	-	-
Шаблыкинский	-	-	-	-	-	-
Итого по районам	100,0	100,0	100,0	72,6	100	100
Поликлиника № 1	100,0	100,0	100,0	70,3	100	100
Поликлиника № 2	88,4	100,0	100,0	-	-	-
Поликлиника № 3	92,7	100,0	100,0	72,6	100	100
ГБ им. С.П. Боткина	89,9	100,0	100,0	77,1	100	100
Поликлиника № 5	-	-	-	-	-	-
ВСЕГО ПО ОБЛАСТИ	93,4	100	100	83,4	100	100

**Обеспеченность женщин гинекологическими койками
(на 1000 женщин)**

Районы	Число гинекологических коек, кроме коек для производства аборт (абс. число)			Обеспеченность гинекологическими койками (на 1000 женщин)		
	2021	2022	2023	2021	2022	2023
Болховский	1	1	1	0,1	0,1	0,1
Верховский	1	1	-	0,1	0,1	-
Глазуновский	2	2	1	0,3	0,3	0,2
Дмитровский	2	2	2	0,4	0,4	0,4
Должанский	2	2	2	0,4	0,4	0,4
Залегощенский	1	1	1	0,1	0,3	0,2
Знаменский	-	-	-	-	-	-
Колпнянский	5	5	4	0,8	0,8	0,6
Корсаковский	-	-	-	-	-	-
Краснозоренский	-	-	-	-	-	-
Кромской	-	1	1	-	0,1	0,1
Ливенский	23	23	18	0,6	0,6	0,5
Малоархангельский	1	1	1	0,2	0,2	0,2
Мценский	11	11	9	0,4	0,4	0,3
Новодеревеньковский	-	-	-	-	-	-
Новосильский	1	1	1	0,3	0,3	0,3
Орловский	-	-	-	-	-	-
Покровский	1	1	-	0,1	0,1	-
Свердловский	1	1	1	0,1	0,1	0,1
Сосковский	-	-	-	-	-	-
Троснянский	-	-	-	-	-	-
Урицкий	-	2	1	-	0,2	0,1
Хотынецкий	1	-	-	0,2	-	-
Шаблыкинский	1	1	1	0,3	0,3	0,3
Итого по районам	54	57	44	0,2	0,3	0,2
г. Орел	90	109	108	0,5	0,6	0,7
Всего по области	144	166	127	0,4	0,4	0,3

**Обеспеченность женщин фертильного возраста (15-49 лет)
акушерскими койками
(на 1000 женщин фертильного возраста)**

Районы	Койки для беременных и рожениц (кроме коек патологии беременных)			На 1000 женщин фертильного возраста		
	2021	2022	2023	2021	2022	2023
Болховский	–	–	-	–	–	-
Верховский	–	–	-	–	–	-
Глазуновский	–	–	-	–	–	-
Дмитровский	–	–	-	–	–	-
Должанский	–	–	-	–	–	-
Залегощенский	–	–	-	–	–	-
Знаменский	–	–	-	–	–	-
Колпнянский	–	–	-	–	–	-
Корсаковский	–	–	-	–	–	-
Краснозоренский	–	–	-	–	–	-
Кромской	–	–	-	–	–	-
Ливенский	18	16	14	1,0	1,0	0,9
Малоархангельский	–	–	-	–	–	-
Мценский	8	8	6	0,7	0,8	0,5
Новодеревеньковский	–	–	-	–	–	-
Новосильский	–	–	-	–	–	-
Орловский	–	–	-	–	–	-
Покровский	–	–	-	–	–	-
Свердловский	–	–	-	–	–	-
Сосковский	–	–	-	–	–	-
Троснянский	–	–	-	–	–	-
Урицкий	–	–	-	–	–	-
Хотынецкий	–	–	-	–	–	-
Шаблыкинский	–	–	-	–	–	-
Итого по районам	24	24	20	0,3	0,3	0,2
г. Орел	144	107	108	1,9	1,4	1,5
Всего по области	168	131	128	1,0	1,8	0,8

**Обеспеченность женщин фертильного возраста (15-49 лет)
акушерскими койками
(на 1000 женщин фертильного возраста)**

(продолжение)

Районы	Койки патологии беременных			На 1000 женщин фертильного возраста		
	2021	2022	2022	2021	2022	2023
Болховский	–	–	-	–	–	-
Верховский	–	–	-	–	–	-
Глазуновский	–	–	-	–	–	-
Дмитровский	–	–	-	–	–	-
Должанский	–	–	-	–	–	-
Залегощенский	1	-	-	0,4	-	-
Знаменский	–	–	-	–	–	-
Колпнянский	–	–	-	–	–	-
Корсаковский	–	–	-	–	–	-
Краснозоренский	–	–	-	–	–	-
Кромской	–	–	-	–	–	-
Ливенский	7	7	7	0,4	0,5	0,5
Малоархангельский	–	–	-	–	–	-
Мценский	10	10	12	0,9	0,9	1,0
Новодеревеньковский	–	–	-	–	–	-
Новосильский	–	–	-	–	–	-
Орловский	–	–	-	–	–	-
Покровский	–	–	-	–	–	-
Свердловский	–	–	-	–	–	-
Сосковский	–	–	-	–	–	-
Троснянский	–	–	-	–	–	-
Урицкий	–	–	-	–	–	-
Хотынецкий	–	–	-	–	–	-
Шаблыкинский	–	–	-	–	–	-
Итого по районам	18	17	19	0,2	0,2	0,2
г. Орел	114	110	108	1,5	1,5	1,5
Всего по области	132	127	127	0,8	0,8	0,8

Диспансерное наблюдение беременных (ФФСН№32)

Наименование показателя	2021	2022	2023
Поступило под наблюдение консультации со сроком беременности до 12 недель (%)	92,7	90,8	90,8
Из числа закончивших беременность были осмотрены терапевтом (%)	95,2	97,4	97,3
из них до 12 недель беременности (%)	85,9	89,4	88,2
Число женщин, поступивших под наблюдение ЖК при сроке беременности до 14 недель	92,0	92,9	93,7
Из них: прошедших оценку антенатального развития плода при сроке беременности 11-14 недель	94,4	94,4	88,5
Из них: выявлено: хромосомных аномалий и (или) пороков развития плода	2,3	2,7	1,5
Из них: прервано беременностей	33,9	31,4	0,6
Число женщин, прошедших оценку антенатального развития плода при сроке беременности от 19 до 21 недель	90,8	89,5	92,4
Из них: выявлено: хромосомных аномалий и (или) пороков развития плода	0,5	2,1	1,6
Из них: прервано беременностей	33,3	16,7	0,2
Заболеваемость беременных женщин (в % к числу закончивших беременность):	78,0	78,0	87,8
существовавшая ранее гипертензия, осложняющая беременность, роды и послеродовый период	6,1	6,6	5,6
преэклампсия средней тяжести, тяжёлая и эклампсия во время беременности	0,6	0,8	0,6
венозные осложнения	8,3	10,2	7,9
болезни мочеполовой системы	26,7	24,2	16,6
угроза прерывания беременности в сроки до 22-х недель	26,9	25,5	21,8
угроза преждевременных родов в сроки до 22-27 недель	17,3	20,8	18,0
резус-иммунизация и другие формы изоиммунизации	0,3	0,6	1,0
патологические состояния плода	13,1	7,5	3,3
сахарный диабет	6,8	11,2	5,4
анемия	38,4	39,0	30,4
болезни эндокринной системы	26,2	27,3	25,3
болезни системы кровообращения	9,4	9,0	6,6

Родовспоможение в стационаре

Наименование показателя	2021	2022	2023
Общее число родов, включая роды вне родильного отделения (абсолютное число)	5416	4926	4659
Из общего числа родов – нормальные (%)	35,4	36,4	35,5
Заболеваемость женщин, осложнившая течение родов и послеродового периода (на 1000 родов):	646,0	635,8	644,3
существовавшая ранее гипертензия, осложняющая беременность, роды и послеродовый период	39,9	39,0	21,2
преэклампсия средней тяжести, тяжёлая и эклампсия в родах и в послеродовом периоде	5,7	8,7	5,8
сахарный диабет	26,6	76,3	62,7
преждевременный разрыв плодных оболочек	163,8	173,8	171,1
кровотечение в связи с предлежанием плаценты	1,3	1,2	0,9
кровотечение в связи с нарушением свертываемости крови	0,2	0,2	-
дородовое кровотечение в связи с нарушением свертываемости крови	-	-	-
преждевременная отслойка плаценты	7,6	9,9	6,4
нарушение родовой деятельности	34,3	40,4	41,0
из них: слабость родовой деятельности	16,4	19,1	18,9
стремительные роды	1,5	2,0	1,1
дискоординация родовой деятельности	12,4	15,6	10,5
роды, осложненные патологией пуповины	112,3	151,4	145,5
затрудненные роды	34,3	10,6	7,3
разрыв промежности III-IV степени	-	-	-
разрыв матки – всего	-	0,4	0,2
из них вне стационара	-	0,4	0,2
кровотечение в последовом и послеродовом периоде	10,5	10,4	6,9
родовой сепсис, разлитая послеродовая инфекция	-	0,2	-
перитонит	-	-	-
инфекции мочеполовых путей	0,9	28,2	17,4
венозные осложнения	9,4	14,0	12,0
анемия	182,1	130,5	121,7
болезни системы кровообращения	10,7	11,4	19,3
акушерская эмболия	-	-	0,2
Родоразрешение путем кесарева сечения (% к числу родов)	34,1	36,7	37,0
Всего закончили беременность в сроки 22-27 недель (% к числу родов)	0,4	0,3	0,3

Сведения о новорождённых

Наименование показателя	2021	2022	2023
<i>Родилось живыми (абс. число)</i>	5412	4944	4675
в т. ч. массой тела при рождении в граммах (% к числу родившихся)			
500-749	0,1	0,1	0,1
750-999	0,1	0,2	0,1
1000-1499	0,4	0,4	0,5
1500-1999	1,0	0,8	0,9
2000-2499	3,8	3,6	2,8
2500-2999	14,3	16,0	15,0
3000-3499	39,5	37,8	39,2
3500-3999	31,7	31,9	32,0
4000 и более	9,2	9,1	9,5
<i>Родилось мёртвыми (абс. число)</i>	46	43	24
в т. ч. массой тела при рождении в граммах (% к числу мертворождённых)			
500-749	13,0	14,0	16,7
750-999	17,4	11,6	25,0
1000-1499	15,2	9,6	20,8
1500-1999	21,7	16,3	4,2
2000-2499	17,4	18,6	4,2
2500-2999	2,2	11,6	25,0
3000-3499	4,3	11,6	4,2
3500-3999	6,5	7,0	-
4000 и более	2,2	-	-
Сделано противотуберкулёзных прививок	4741	4140	4003
Сделано прививок против гепатита В	4648	4191	4018
Из числа родившихся взята проба для неонатального скрининга на наследственные заболевания	95,5	94,6	4621
Число родившихся от ВИЧ-инфицированных матерей (% от общего числа родившихся)	0,7	0,4	0,4

Заболеваемость новорожденных в родовспомогательных МО Орловской области за 2023 год

Наименования заболеваний	Число заболевших и родившихся больными массой тела 1000 г и более			
	всего		из них: недоношенные	
	абс. число	на 1000 родившихся живыми	абс. число	на 1000 родившихся живыми
Всего новорожденных	1139	243,9	170	36,4
Острые респираторные инфекции верхних дыхательных путей, грипп	-	-	-	-
Инфекции кожи и подкожной клетчатки	-	-	-	-
Отдельные состояния, возникающие в перинатальном периоде	1646	352,5	367	78,6
из них: замедление роста и недостаточность питания	138	29,6	18	3,9
родовая травма – всего	78	16,7	2	0,4
из них: разрыв внутрочерепных тканей и кровоизлияние вследствие родовой травмы	-	-	-	-
внутриутробная гипоксия, асфиксия при родах	186	39,8	20	4,3
респираторные нарушения у новорожденных, возникшие в перинатальном периоде - всего	108	23,1	28	6,0
из них: дыхательное расстройство у новорожденных (дистресс)	63	13,5	21	4,5
врожденная пневмония	21	4,5	2	0,4
неонатальные аспирационные синдромы	11	2,4	2	0,4
неонатальная аспирационная пневмония	10	2,1	-	-
инфекционные болезни специфичные для перинатального периода – всего	115	24,6	17	3,6
из них: бактеремальный сепсис новорожденного	1	0,2	-	-
перинатальные гематологические нарушения	27	5,8	3	0,6
внутрижелудочковые кровоизлияния	9	1,9	2	0,4
гемолитическая болезнь плода и новорожденного, водянка плода	30	6,4	2	0,4
неонатальная желтуха, обусловленная чрезмерным гемолизом, другими и неуточненными причинами	158	33,8	20	4,3
другие нарушения церебрального статуса новорожденного	255	54,6	60	12,9
Врожденные аномалии	194	41,6	6	1,3
Прочие болезни	2	0,4	1	0,2
Число случаев заболеваний, всего	1842	394,5	374	1,3

Заболеваемость новорожденных в родовспомогательных МО Орловской области за 2021 год

Наименования заболеваний	Число заболевших и родившихся больными массой тела 1000 г и более			
	всего		из них: недоношенные	
	абс. число	на 1000 родившихся живыми	абс. число	на 1000 родившихся живыми
Всего новорожденных	1407	260,6	215	39,8
Острые респираторные инфекции верхних дыхательных путей, грипп	-	-	-	-
Инфекции кожи и подкожной клетчатки	-	-	-	-
Отдельные состояния, возникающие в перинатальном периоде	3038	562,6	449	83,1
из них: замедление роста и недостаточность питания	361	66,9	6	1,1
родовая травма – всего	129	23,9	2	0,3
из них: разрыв внутричерепных тканей и кровоизлияние вследствие родовой травмы	1	0,2	1	0,2
внутриутробная гипоксия, асфиксия при родах	170	31,5	43	8,0
респираторные нарушения у новорожденных, возникшие в перинатальном периоде - всего	178	33,0	89	16,5
из них: дыхательное расстройство у новорожденных (дистресс)	99	18,3	62	11,5
врожденная пневмония	36	6,7	17	3,2
неонатальные аспирационные синдромы	17	3,1	-	-
неонатальная аспирационная пневмония	4	0,7	-	-
инфекционные болезни специфичные для перинатального периода – всего	26	4,8	1	0,2
из них: бактеремальный сепсис новорожденного	-	-	-	-
перинатальные гематологические нарушения	79	14,6	35	6,5
внутрижелудочковые кровоизлияния	28	5,2	13	2,4
гемолитическая болезнь плода и новорожденного, водянка плода	32	5,9	-	-
неонатальная желтуха, обусловленная чрезмерным гемолизом, другими и неуточненными причинами	234	43,3	41	7,6
другие нарушения церебрального статуса новорожденного	367	68,0	64	11,9
Врожденные аномалии	152	28,1	13	2,4
Прочие болезни	1	0,2	-	-
Число случаев заболеваний, всего	3191	590,9	462	85,6

Заболеваемость новорожденных в родовспомогательных МО Орловской области за 2022 год

Наименования заболеваний	Число заболевших и родившихся больными массой тела 1000 г и более			
	всего		из них: недоношенные	
	абс. число	на 1000 родившихся живыми	абс. число	на 1000 родившихся живыми
Всего новорожденных	1286	260,9	161	32,7
Острые респираторные инфекции верхних дыхательных путей, грипп	–	–	–	–
Инфекции кожи и подкожной клетчатки	–	–	–	–
-Отдельные состояния, возникающие в перинатальном периоде	1869	379,1	337	68,4
из них: замедление роста и недостаточность питания	295	59,8	15	3,0
родовая травма – всего	102	20,7	10	2,0
из них: разрыв внутрочерепных тканей и кровоизлияние вследствие родовой травмы	-	-	–	–
внутриутробная гипоксия, асфиксия при родах	140	28,4	20	4,1
респираторные нарушения у новорожденных, возникшие в перинатальном периоде - всего	124	25,2	28	5,7
из них: дыхательное расстройство у новорожденных (дистресс)	71	14,4	21	4,3
врожденная пневмония	21	4,1	1	0,2
неонатальные аспирационные синдромы	15	3,0	–	–
неонатальная аспирационная пневмония	8	1,6	–	–
инфекционные болезни специфичные для перинатального периода – всего	13	2,6	5	1,0
из них: бактериальный сепсис новорожденного	-	-	-	-
перинатальные гематологические нарушения	24	4,9	4	0,8
внутрижелудочковые кровоизлияния	9	1,8	4	0,8
гемолитическая болезнь плода и новорожденного, водянка плода	33	6,7	12	2,4
неонатальная желтуха, обусловленная чрезмерным гемолизом, другими и неуточненными причинами	167	33,9	4	0,8
другие нарушения церебрального статуса новорожденного	265	53,8	73	14,8
Врожденные аномалии	176	35,7	6	1,2
Прочие болезни	102	20,7	16	3,2
Число случаев заболеваний, всего	2147	435,5	359	72,8

Смертность новорожденных в родовспомогательных МО Орловской области за 2023 год

Наименования заболеваний	Число умерших новорожденных, родившихся массой тела 1000 г. и более			
	всего		из них: недоношенные	
	абс. число	на 1000 родившихся живыми	абс. число	на 1000 родившихся живыми
Всего новорожденных	7	1,5	4	0,9
Острые респираторные инфекции верхних дыхательных путей, грипп	-	-	-	-
Инфекции кожи и подкожной клетчатки	-	-	-	-
Отдельные состояния, возникающие в перинатальном периоде	6	1,3	3	0,6
заболевания роста и недостаточность питания	-	-	-	-
родовая травма – всего	-	-	-	-
из них: разрыв внутричерепных тканей и кровоизлияние вследствие родовой травмы	-	-	-	-
внутриутробная гипоксия, асфиксия при родах	-	-	-	-
респираторные нарушения у новорожденных, возникшие в перинатальном периоде - всего	2	0,4	1	0,2
из них: дыхательное расстройство у новорожденных (дистресс)	1	0,2	1	0,2
врожденная пневмония	-	-	-	-
неонатальные аспирационные синдромы	-	-	-	-
неонатальная аспирационная пневмония	-	-	-	-
инфекционные болезни специфичные для перинатального периода - всего	-	-	-	-
Из них бактериальный сепсис новорожденного	-	-	-	-
перинатальные гематологические нарушения	-	-	-	-
внутрижелудочковые кровоизлияния	2	0,4	2	0,4
гемолитическая болезнь плода и новорожденного, водянка плода	-	-	-	-
неонатальная желтуха, обусловленная чрезмерным гемолизом, другими и неуточненными причинами	-	-	-	-
другие нарушения церебрального статуса новорожденного	2	0,4	-	-
Врожденные аномалии	-	-	-	-
Прочие болезни	1	0,2	1	0,2
Число случаев заболеваний всего	7	1,5	4	0,9

Смертность новорожденных в родовспомогательных МО Орловской области за 2021 год

Наименования заболеваний	Число умерших новорожденных, родившихся массой тела 1000 г. и более			
	всего		из них: недоношенные	
	абс. число	на 1000 родившихся живыми	абс. число	на 1000 родившихся живыми
Всего новорожденных	9	1,7	4	0,7
Острые респираторные инфекции верхних дыхательных путей, грипп	-	-	-	-
Инфекции кожи и подкожной клетчатки	-	-	-	-
Отдельные состояния, возникающие в перинатальном периоде	7	1,3	4	0,7
заболевания роста и недостаточность питания	-	-	-	-
родовая травма – всего	-	-	-	-
из них: разрыв внутричерепных тканей и кровоизлияние вследствие родовой травмы	-	-	-	-
внутриутробная гипоксия, асфиксия при родах	-	-	-	-
респираторные нарушения у новорожденных, возникшие в перинатальном периоде - всего	2	0,4	2	0,4
из них: дыхательное расстройство у новорожденных (дистресс)	-	-	-	-
врожденная пневмония	-	-	-	-
неонатальные аспирационные синдромы	-	-	-	-
неонатальная аспирационная пневмония	-	-	-	-
инфекционные болезни специфичные для перинатального периода - всего	--	-	-	-
Из них бактериальный сепсис новорожденного	-	-	-	-
перинатальные гематологические нарушения	-	-	-	-
внутрижелудочковые кровоизлияния	1	0,2	-	-
гемолитическая болезнь плода и новорожденного, водянка плода	-	-	-	-
неонатальная желтуха, обусловленная чрезмерным гемолизом, другими и неуточненными причинами	-	-	-	-
другие нарушения церебрального статуса новорожденного	3	0,6	2	0,4
Врожденные аномалии	2	0,4	-	-
Прочие болезни	1	0,2	-	-
Число случаев заболеваний всего	9	1,7	4	0,7

Смертность новорожденных в родовспомогательных МО Орловской области за 2022 год

Наименования заболеваний	Число умерших новорожденных, родившихся массой тела 1000 г. и более			
	всего		из них: недоношенные	
	абс. число	на 1000 родившихся живыми	абс. число	на 1000 родившихся живыми
Всего новорожденных	15	3,0	11	2,2
Острые респираторные инфекции верхних дыхательных путей, грипп	–	–	–	–
Инфекции кожи и подкожной клетчатки	–	–	–	–
Отдельные состояния, возникающие в перинатальном периоде	13	2,6	10	2,0
заболевания роста и недостаточность питания	–	–	–	–
родовая травма – всего	–	–	–	–
из них: разрыв внутричерепных тканей и кровоизлияние вследствие родовой травмы	–	–	–	–
внутриутробная гипоксия, асфиксия при родах	1	0,2	1	0,2
респираторные нарушения у новорожденных, возникшие в перинатальном периоде - всего	10	2,0	8	1,6
из них: дыхательное расстройство у новорожденных (дистресс)	9	1,8	8	1,6
врожденная пневмония	1	0,2	1	0,2
неонатальные аспирационные синдромы	–	–	–	–
неонатальная аспирационная пневмония	–	–	–	–
инфекционные болезни специфичные для перинатального периода - всего				
Из них бактериальный сепсис новорожденного				
перинатальные гематологические нарушения				
внутрижелудочковые кровоизлияния	1	0,2	1	0,2
гемолитическая болезнь плода и новорожденного, водянка плода	–	–	–	–
неонатальная желтуха, обусловленная чрезмерным гемолизом, другими и неуточненными причинами	–	–	–	–
другие нарушения церебрального статуса новорожденного	1	0,2		
Врожденные аномалии	2	0,4	1	0,2
Прочие болезни				
Число случаев заболеваний всего	15	3,0	11	2,2

Показатели, характеризующие аборты

Показатели	Абс. число			на 1000 женщин фертильного возраста		
	2021	2022	2023	2021	2022	2023
Общее число абортов	2390	2303	2219	14,7	14,4	14,2
из них: у первобеременных	188	178	143	1,2	1,1	0,9
у ВИЧ- инфицированных	17	21	18	0,1	0,1	0,1
Из общего числа абортов: произведено абортов медикаментозным методом	715	612	621	4,4	3,8	4,0
Другие аномальные продукты зачатия	400	400	495	2,5	2,5	3,2
– % к общему числу абортов	16,7	17,4				
Самопроизвольные аборты	220	237	236	1,4	1,5	1,5
– % к общему числу абортов	9,2	10,3				
Медицинский аборт	1562	1500	1324	9,6	9,4	8,4
– % к общему числу абортов	65,4	65,1				
Аборты по медицинским показаниям	37	39	34	0,2	0,2	0,2
– % к общему числу абортов	1,5	1,7				
Из них произведено медикаментозным методом	37	39	32	0,2	0,2	0,2
Другие виды аборта (криминальный)	-	-				
– % к общему числу абортов	-	-				
Аборт неуточненный (внебольничный)	6	7	11	0,04	0,04	0,07
– % к общему числу абортов	0,3	0,3				
Внематочная беременность	150	134	118	0,9	0,8	0,8
– % к общему числу абортов	6,3	5,8				
Пузырный занос	4	1	1	0,02	0,01	0,01
– % к общему числу абортов	0,2	0,04				
Неудачная попытка аборта	16	1	3	0,1	0,01	0,02

Аборты у девочек в возрасте до 14 лет включительно

Показатели	Абс. число			на 1000 девочек соответствующего возраста		
	2021	2022	2023	2021	2022	2023
Общее число абортов	–	2	1	–	0,04	0,02
из них: у первобеременных	–	1	1	–	0,02	0,02
у ВИЧ-инфицированных	–	–	-	–	–	-
Из общего числа абортов: произведено абортов медикаментозным методом	–	1	-	–	0,02	0,02
Самопроизвольные аборты	–	–	-	–	–	-
– % к общему числу абортов в этом возрасте	–	–	-	–	–	-
Медицинский аборт	–	1	1	–	0,02	0,02
– % к общему числу абортов в этом возрасте	–	50,0	100,0	–	–	-
Аборт по медицинским показаниям	–	1	1	–	0,02	0,02
-% к общему числу абортов в этом возрасте	–	50,0	100,0		–	-
Другие виды аборта (криминальный)	–	–	-	–	–	-
Аборт неуточненный (внебольничный)	–	–	-	–	–	-

Аборты у девушек в возрасте 15-17 лет

Показатели	Абс. число			на 1000 девушек соответствующего возраста		
	2021	2022	2023	2021	2022	2023
Общее число абортов	10	16	16	1,0	1,6	1,6
из них: у первобеременных	7	10	8	0,7	1,0	0,8
у ВИЧ-инфицированных	–	–	-	–	–	
Из общего числа абортов: произведено абортов медикаментозным методом	-	5	11	–	0,5	1,1
Другие аномальные продукты зачатия	4	4	4	0,4	0,4	0,4
– % к общему числу абортов в этом возрасте	40,0	25,0	25,0	–	–	
Самопроизвольные аборты	1	1	-	0,1	0,1	-
– % к общему числу абортов в этом возрасте	10,0	-	-	–	–	
Медицинский аборт	5	11	11	0,5	1,1	1,1
– % к общему числу абортов в этом возрасте	50,0	68,8	68,8	–	–	
Аборты по медицинским показаниям	–	–	1	–	-	0,1
– % к общему числу абортов в этом возрасте	–	–	6,3	–	–	–
Другие виды аборта (криминальный)	–	–	–	–	–	–
– % к общему числу абортов в этом возрасте	–	–	–	–	–	–
Аборт неуточненный (внебольничный)	–	–	–	–	–	–
Внематочная беременность	–	–	1	–	–	0,1
– % к общему числу абортов в этом возрасте	–	–	6,3			
Пузырный занос	–	–	–	–	–	–
– % к общему числу абортов в этом возрасте	–	–	–	–	–	–

**Профилактические осмотры детей,
находящихся в Доме ребенка**

Выявлено детей (в % от числа детей соответствующего возраста, состоящих на учете на конец отчетного года)	Выявлено всего детей в возрасте от 0-12 месяцев			Дети от 1 года до 3 лет			Дети от 3 лет и старше		
	2020	2021	2022	2020	2021	2022	2020	2021	2022
С расстройствами питания	50,0	28,6	11,1	15,8	21,0	4,5	25,0	40,0	57,1
С рахитом 2-3 степени	-	7,1	11,1	-	15,8	9,1	-	-	42,8
С анемией	50,0	71,4	22,2	15,8	42,1	22,7	-	20,0	100
Отстающих в физическом развитии	50,0	35,7	33,3	42,1	21,0	22,7	25,0	40,0	28,6
Отстающих в психическом развитии	33,3	64,3	22,2	52,6	84,2	77,2	87,5	100	71,4

Контингенты детей - инвалидов

Число детей - инвалидов в возрасте	Число детей- инвалидов всего	Из них проживают в интернатных учреждениях			
		Всего	%	в т. ч. детей-инвалидов в интернатных учреждениях	
				Министерства труда РФ	Министерства образования РФ
2021 год					
Всего от 0-17 лет	3036	282	9,3	70	209
0-4 года	310	10	3,2	3	4
5-9 лет	936	53	5,7	7	46
10-14 лет	1084	106	9,8	26	80
15-17 лет	706	113	16,0	34	79
2022 год					
Всего от 0-17 лет	3145	311	9,9	62	247
0-4 года	312	9	2,9	2	5
5-9 лет	968	54	5,6	9	45
10-14 лет	1138	135	11,9	21	114
15-17 лет	727	113	15,5	30	83
2023 год					
Всего от 0-17 лет	3134	281	9,0	57	224
0-4 года	285	8	2,8	1	7
5-9 лет	941	62	6,6	14	48
10-14 лет	1170	106	9,1	19	87
15-17 лет	738	105	14,2	23	82

**Распределение детей-инвалидов в возрасте от 0 до 17 лет (включительно)
по заболеванию,
обусловившему возникновение инвалидности
(на 10 тыс. населения соответствующего возраста)**

Наименование классов и отдельных болезней	2021	2022	2023
Всего заболеваний	232,1	246,3	250,0
Некоторые инфекционные и паразитарные болезни	0,2	0,2	0,2
Новообразования	8,3	9,0	8,7
Болезни крови, кроветворных органов и отдельные нарушения, вовлекающие иммунный механизм	2,1	2,0	1,8
Болезни эндокринной системы, расстройства питания и нарушения обмена веществ	23,2	27,3	28,0
Психические расстройства и расстройства поведения	71,0	73,4	78,9
Болезни нервной системы	41,7	43,5	43,2
Болезни глаза и его придаточного отростка	7,3	7,0	6,6
Болезни уха и сосцевидного отростка	13,2	14,1	13,4
Болезни системы кровообращения	3,1	3,1	2,9
Болезни органов дыхания	0,9	0,8	0,7
Болезни органов пищеварения	3,1	2,9	3,6
Болезни кожи и подкожной клетчатки	1,3	1,7	1,8
Болезни костно-мышечной системы и соединительной ткани	9,7	10,9	10,8
Болезни мочеполовой системы	2,1	2,0	2,1
Беременность, роды и послеродовый период	-	-	-
Отдельные состояния, возникающие в перинатальном периоде	0,6	0,5	0,2
Врожденные аномалии	43,2	46,7	45,7
Травмы, отравления и некоторые другие последствия внешних причин	1,3	1,4	1,5

Распределение врачей-педиатров на территории Орловской области

Районы	Число физических лиц			Укомплектованность физическими лицами в целом по учреждению		
	2021	2022	2023	2021	2022	2023
Болховский	2	2	2	61,5	61,5	61,5
Верховский	1	1	1	21,1	21,1	28,6
Глазуновский	2	2	2	72,7	72,7	72,7
Дмитровский	3	3	3	85,7	85,7	85,7
Должанский	1	1	-	50,0	50,0	-
Залегощенский	-	1	1	-	40,0	40,0
Знаменский	2	2	2	80,0	80,0	100,0
Колпнянский	1	1	1	40,0	40,0	40,0
Корсаковский	-	-	-	-	-	-
Краснозоренский	1	1	1	44,4	57,1	57,1
Кромской	4	4	4	61,5	61,5	76,2
Ливенский	15	10	10	57,1	38,1	42,1
Малоархангельский	2	2	2	80,0	88,9	88,9
Мценский	8	8	7	31,7	31,7	43,1
Новодеревеньковский	2	2	2	80,0	80,0	80,0
Новосильский	-	-	-	-	-	-
Орловский	8	12	11	59,3	88,9	75,9
Покровский	2	2	2	50,0	57,1	57,1
Свердловский	2	2	2	53,3	66,7	66,7
Сосковский	1	1	1	57,1	57,1	66,7
Троснянский	2	2	2	88,9	88,9	80,0
Урицкий	3	3	3	63,2	54,5	54,5
Хотынецкий	1	1	1	36,4	36,4	57,1
Шаблыкинский	1	1	1	80,0	80,0	80,0
Итого по ЦРБ	64	64	61	50,7	51,3	55,6
г. Орел	106	100	103	52,2	50,6	56,4
Всего по области	170	164	164	51,6	50,9	56,1

Коэффициент совместительства врачей-педиатров

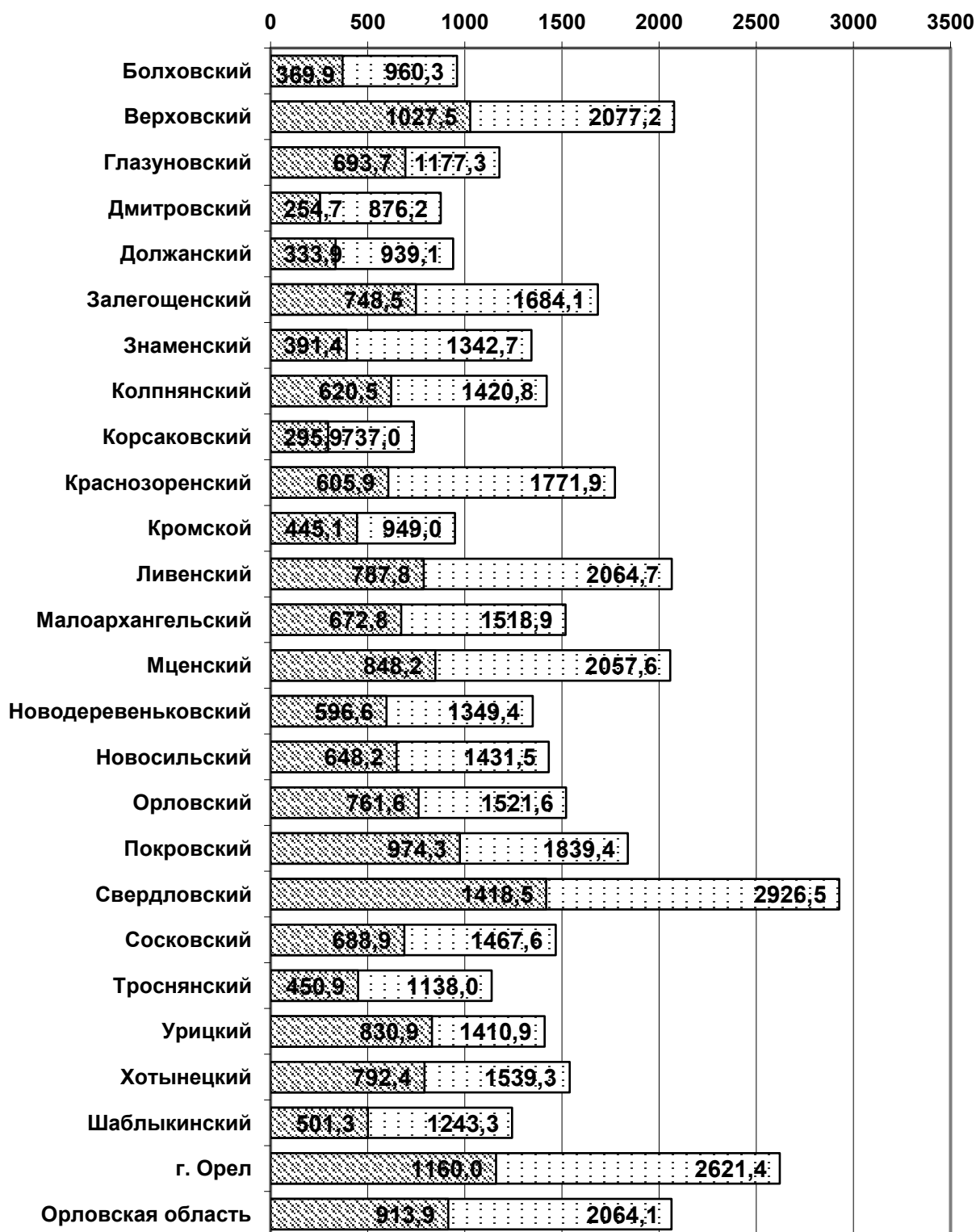
продолжение 1

Районы	Коэффициент совместительства		
	2021	2022	2023
Болховский	1,6	1,6	1,6
Верховский	3,8	4,8	3,0
Глазуновский	1,4	1,4	1,4
Дмитровский	1,2	1,2	1,1
Должанский	1,8	2,0	-
Залегощенский	-	2,5	1,5
Знаменский	1,3	1,3	1,0
Колпнянский	1,3	2,5	1,3
Корсаковский	-	-	-
Краснозоренский	1,8	1,8	1,5
Кромской	1,5	1,6	1,3
Ливенский	1,8	2,6	1,6
Малоархангельский	1,1	1,1	1,1
Мценский	1,9	3,2	2,3
Новодеревеньковский	1,3	1,3	1,3
Новосильский	-	-	-
Орловский	1,2	1,1	1,1
Покровский	1,8	1,8	1,8
Свердловский	1,4	1,5	1,4
Сосковский	1,0	1,8	1,3
Троснянский	1,1	1,1	1,1
Урицкий	1,6	1,8	1,3
Хотынецкий	1,8	2,8	1,0
Шаблыкинский	1,3	1,3	1,3
Итого по ЦРБ	1,6	1,9	1,5
г. Орел	1,4	2,0	1,4
ВСЕГО ПО ОБЛАСТИ	1,5	2,0	1,4

**Заболеваемость населения по данным обращаемости в МО,
с впервые в жизни установленным диагнозом,
диспансерный контингент
(Взрослое население)**

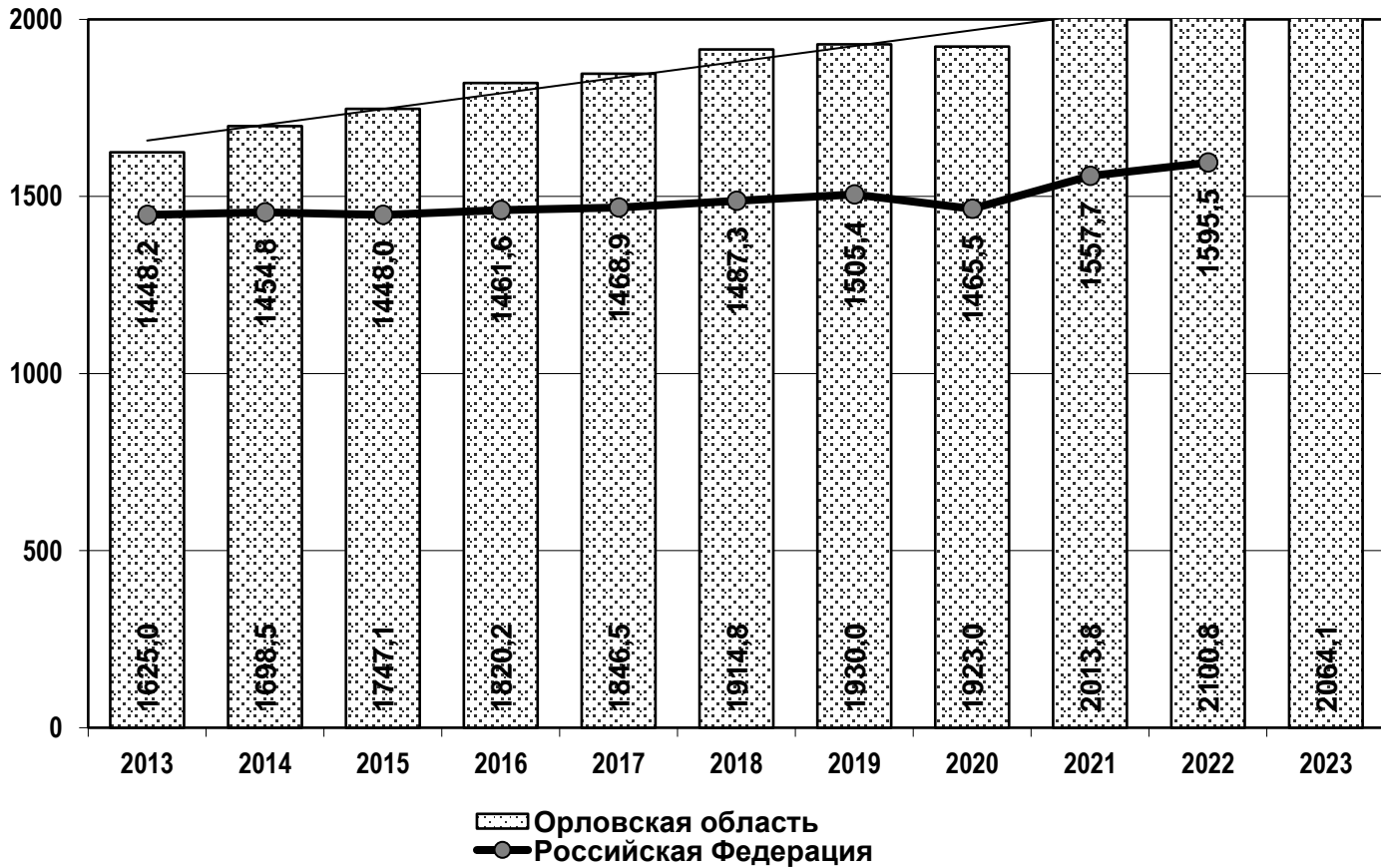
Район	Зарегистрировано больных на 1000 соотв. населения			в т. ч. с диагнозом, установленным впервые в жизни			ДИСПАНСЕРНЫЙ КОНТИНГЕНТ на 1000 населения		
	2021	2022	2023	2021	2022	2023	2021	2022	2023
Болховский	1091,2	1046,8	960,3	531,3	477,6	369,9	448,6	439,1	460,9
Верховский	2433,9	2669,4	2077,2	1128,1	1376,1	1027,5	461,7	450,6	374,3
Глазуновский	1406,8	1393,7	1177,3	555,1	601,1	693,7	471,0	506,3	511,4
Дмитровский	1148,4	1294,0	876,2	491,8	533,2	254,7	460,6	501,5	368,5
Должанский	907,6	983,2	939,1	442,5	486,5	333,9	269,4	358,9	408,5
Залегощенский	1302,9	1420,6	1684,1	600,3	654,9	748,5	277,5	280,0	315,3
Знаменский	1255,4	1431,7	1342,7	378,2	501,4	391,4	753,2	799,9	674,5
Колпнянский	1388,9	1329,9	1420,8	690,0	600,8	620,5	471,9	510,2	522,7
Корсаковский	899,7	906,6	737,0	407,2	452,0	295,9	485,5	479,8	405,5
Краснозоренский	1704,3	1772,7	1771,9	542,0	622,1	605,9	463,0	464,5	457,8
Кромской	959,5	977,2	949,0	389,5	480,0	445,1	400,8	388,1	381,7
Ливенский	1773,3	2065,8	2064,7	912,4	1088,6	787,8	425,4	405,8	456,4
Малоархангельский	1655,4	1694,4	1518,9	740,5	782,8	672,8	267,8	296,5	288,8
Мценский	1949,8	2060,7	2057,6	734,7	872,2	848,2	464,7	482,7	485,2
Новодеревеньковский	1669,2	1757,4	1349,4	798,6	872,9	596,6	326,3	339,7	466,7
Новосильский	1464,3	1437,2	1431,5	592,5	673,4	648,2	336,1	346,8	359,0
Орловский	1498,5	1547,4	1521,6	793,8	825,6	761,6	479,3	470,9	452,8
Покровский	1512,7	1806,0	1839,4	671,7	1296,8	974,3	427,8	581,9	470,8
Свердловский	2310,2	2697,3	2926,5	995,9	1276,7	1418,5	437,4	465,1	426,8
Сосковский	1463,0	1892,5	1467,6	598,4	1124,6	688,9	312,3	390,8	473,4
Троснянский	1102,3	1072,8	1138,0	490,6	474,2	450,9	378,5	357,9	335,3
Урицкий	1248,5	1271,9	1410,9	768,7	769,6	830,9	304,7	326,5	383,6
Хотынецкий	1400,0	1373,8	1539,3	783,1	719,0	792,4	276,5	248,3	280,0
Шаблыкинский	1323,9	1227,1	1243,3	642,7	555,6	501,3	415,4	415,7	459,4
Итого по районам	1569,2	1689,9	1648,7	735,3	842,8	730,5	421,8	431,1	436,8
г. Орел	2612,8	2658,0	2621,4	1167,6	1258,4	1160,0	547,3	545,3	627,6
ВСЕГО ПО ОБЛАСТИ	2013,8	2100,8	2064,1	919,4	1019,2	913,9	475,2	479,6	518,3
РФ	1557,7	1595,5		654,7					
ЦФО	1456,0	1459,4		608,2					

Заболееваемость населения по данным обрацаемости в МО (на 1000 соответствующего населения) в 2023 году (взрослое население)

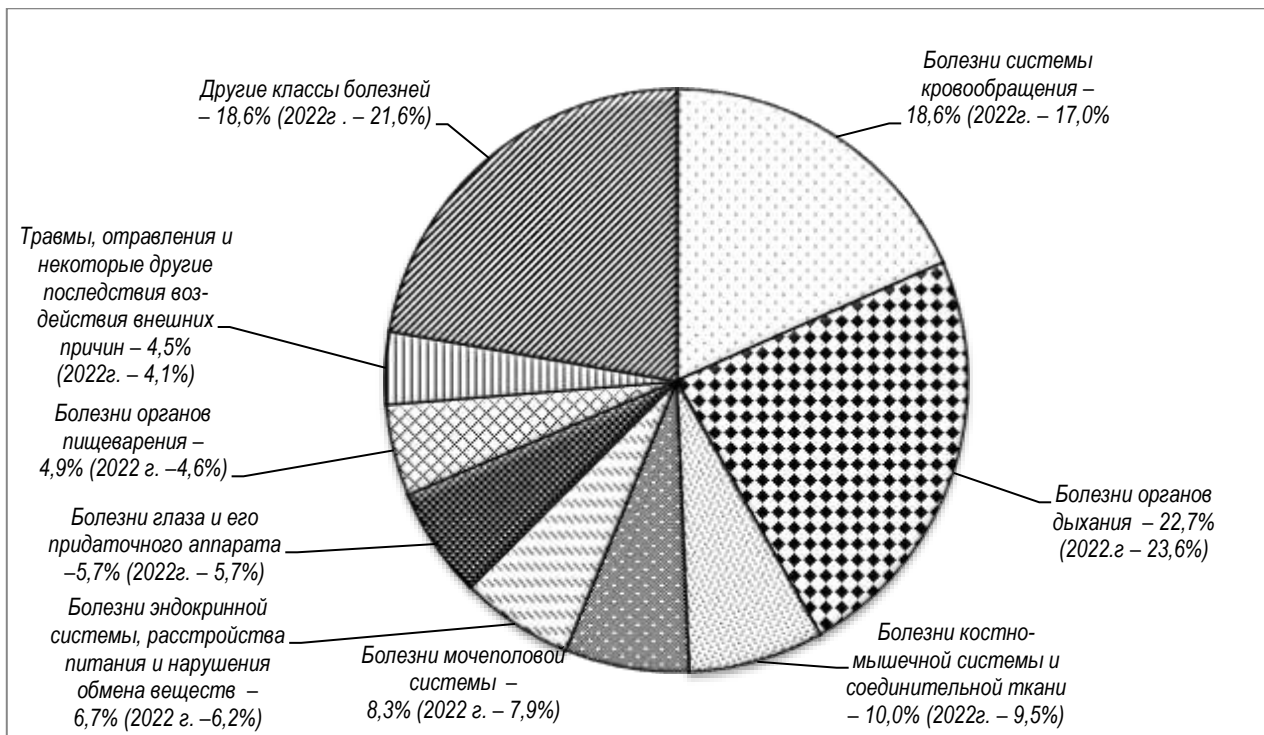


□ общая заболеваемость ▨ первичная заболеваемость

Общая заболеваемость взрослого населения (на 1000 чел. соответствующего возраста)



Структура заболеваемости по данным обращаемости в 2023 г. (Взрослое население)



Заболеваемость по данным обращаемости в МО
(на 1000 соответствующего населения)
(Взрослое население)

Наименование классов и отдельных болезней	Орловская область			Российская Федерация	
	2021	2022	2023	2021	2022
Инфекционные и паразитарные болезни	27,7	27,7	36,5	31,2	31,4
Новообразования	68,5	67,1	69,6	60,5	62,4
Болезни эндокринной системы, расстройства питания и нарушения обмена веществ	126,4	129,6	139,0	93,4	97,4
из них: тиреотоксикоз	2,2	2,3	2,2	1,6	1,6
сахарный диабет	61,3	61,2	63,5	44,2	44,7
<i>в т. ч. инсулиннезависимый сахарный диабет(IIтиип)</i>	<i>57,0</i>	<i>57,3</i>	<i>59,5</i>	<i>41,4</i>	<i>42,0</i>
<i>инсулинозависимый сахарный диабет</i>	<i>4,3</i>	<i>3,9</i>	<i>4,0</i>	<i>2,4</i>	<i>2,4</i>
Болезни крови, кроветворных органов и отд. нарушения, вовлекающие иммунный механизм	5,9	6,6	6,6	9,1	9,5
Психические расстройства и расстройства поведения	61,4	62,8	65,3	40,8	41,1
Болезни нервной системы	54,0	54,8	53,3	43,7	45,6
Болезни глаза и его придаточного аппарата	116,4	119,5	117,3	80,0	80,1
Болезни уха и сосцевидного отростка	42,4	48,5	46,9	28,3	28,7
Болезни системы кровообращения	347,9	356,5	384,3	307,2	322,4
из них: острая ревматическая лихорадка	0	0	0	0,06	0,06
хронические ревматические болезни сердца	1,1	1,0	1,0	0,9	0,9
болезни, характеризующиеся повышенным кровяным давлением	177,9	190,6	212,4	147,8	158,1
ишемическая болезнь сердца	84,0	76,2	77,6	64,4	65,2
<i>острый инфаркт миокарда</i>	<i>1,8</i>	<i>1,8</i>	<i>2,4</i>	<i>1,3</i>	<i>1,4</i>
<i>стенокардия</i>	<i>19,0</i>	<i>19,1</i>	<i>20,4</i>	<i>22,2</i>	<i>22,2</i>
<i>цереброваскулярные болезни</i>	<i>49,8</i>	<i>50,6</i>	<i>53,8</i>	<i>55,3</i>	<i>57,0</i>
<i>эндартериит тромбангит облитерирующий</i>	<i>4,5</i>	<i>4,5</i>	<i>5,4</i>	<i>3,6</i>	<i>3,6</i>

**Заболееаемость по данным обрацаемости в МО
(на 1000 соответствующего населения)
(Взрослое население)**

(продолжение)

Наименование классов и отдельных болезней	Орловская область			Российская Федерация	
	2021	2022	2023	2021	2022
Болезни органов дыхания	468,6	495,7	469,1	275,7	280,8
хронические болезни миндалин и аденоидов	4,2	4,1	3,8	5,1	5,0
пневмония	31,1	13,9	7,2	15,7	6,7
бронхиальная астма	12,5	12,2	14,0	10,8	11,0
интерстициальные, гнойные легочные болезни, другие болезни плевры	0,7	0,6	0,6	0,5	0,5
Болезни органов пищеварения	93,6	96,4	101,1	100,2	101,0
из них: язва желудка и 12-перстной кишки	8,1	8,0	8,0	8,9	8,6
гастрит и дуоденит	37,0	40,6	43,1	26,7	28,1
болезни желчного пузыря, желчевыводящих путей	9,3	9,1	9,4	13,7	13,9
Болезни мочеполовой системы	160,0	164,9	169,9	119,5	120,0
гломерулярные и др. болезни почки и мочеточника	17,3	18,2	20,3	12,7	12,6
мочекаменная болезнь	9,2	10,3	9,8	6,9	6,9
Болезни кожи и подкожной клетчатки	59,8	67,1	61,9	43,8	44,1
атопический дерматит	0,6	0,8	0,8	1,3	1,3
контактный дерматит	11,2	13,9	12,6	8,6	8,5
Болезни костно-мышечной системы и соединительной ткани	193,3	199,2	206,6	129,0	137,0
из них: ревматоидный артрит	2,7	2,6	2,9	2,7	2,8
Врожденные аномалии (пороки развития) деформации, хромосомные нарушения	1,6	1,7	1,7	1,0	1,0
врожденные аномалии системы кровообращения	1,0	1,1	1,0	0,6	0,6
Травмы, отравления и некоторые другие последствия воздействия внешних причин	74,5	86,0	93,1	77,5	78,7
COVID-19	92,7	99,3	26,0	91,1	90,4
ВСЕГО	2013,8	2100,8	2064,1	1557,7	1595,5

**Болезни эндокринной системы, расстройства питания
и нарушения обмена веществ
(на 1000 соответствующего населения)
(Взрослое население)**

Район / территория	Болезненность			Заболееваемость		
	2021	2022	2023	2021	2022	2023
Болховский	171,4	175,3	190,4	11,0	10,4	15,4
Верховский	102,1	105,5	82,3	32,2	13,9	6,4
Глазуновский	61,5	66,4	79,7	8,3	7,1	7,0
Дмитровский	65,0	84,0	58,5	4,6	20,7	4,2
Должанский	42,7	53,9	59,7	9,7	5,1	10,5
Залегощенский	38,2	39,0	44,6	2,3	4,8	5,4
Знаменский	87,7	87,7	99,9	3,4	2,9	10,4
Колпнянский	92,0	99,3	115,4	3,6	4,1	12,6
Корсаковский	55,9	60,7	64,6	3,5	4,6	8,2
Краснозоренский	103,7	105,2	110,3	16,0	14,2	20,5
Кромской	90,6	88,8	86,6	6,5	3,9	3,1
Ливенский	86,3	141,4	172,4	8,5	10,1	11,8
Малоархангельский	67,3	70,1	69,2	2,5	5,1	11,8
Мценский	179,7	186,8	184,0	5,1	7,7	6,7
Новодеревеньковский	116,4	120,3	115,0	7,0	6,6	5,7
Новосильский	62,5	66,6	66,3	2,1	7,0	6,6
Орловский	101,6	91,7	110,5	7,3	9,7	6,7
Покровский	143,3	130,7	142,8	15,0	60,3	51,6
Свердловский	165,2	175,7	217,2	12,5	29,1	38,2
Сосковский	107,9	95,6	115,3	8,2	23,9	15,3
Троснянский	51,9	54,5	64,1	9,2	7,2	8,4
Урицкий	56,4	62,8	75,8	13,4	14,7	18,4
Хотынецкий	86,6	122,3	165,3	17,6	27,9	37,9
Шаблыкинский	59,4	63,7	85,2	8,3	8,3	11,9
Итого по районам	103,2	115,1	127,6	8,8	11,8	11,9
г. Орел	157,7	149,3	154,3	11,9	12,8	13,8
ВСЕГО ПО ОБЛАСТИ	126,4	129,6	139,0	10,1	12,2	12,7
РФ	93,4	97,4		10,1	11,3	
ЦФО	88,1	90,4		8,0	8,5	

Сахарный диабет
(на 1000 соответствующего населения)
(Взрослое население)

Район / территория	Болезненность			Заболеваемость		
	2021	2022	2023	2021	2022	2023
Болховский	66,6	67,4	74,1	6,4	5,0	7,6
Верховский	72,0	66,0	56,2	19,3	0,5	0,5
Глазуновский	37,4	40,9	50,0	4,3	5,5	5,8
Дмитровский	48,3	51,1	43,6	1,9	7,8	1,7
Должанский	24,9	27,1	34,5	2,9	2,2	6,4
Залегощенский	29,4	29,4	35,0	1,3	3,1	4,4
Знаменский	57,3	59,4	66,8	2,3	2,9	7,5
Колпнянский	67,6	73,3	71,1	0,6	2,9	2,7
Корсаковский	38,0	38,2	41,4	2,6	0,3	4,6
Краснозоренский	52,1	52,1	54,2	2,4	4,8	5,0
Кромской	46,1	47,0	46,1	2,3	1,8	1,6
Ливенский	43,0	46,6	57,1	4,3	4,7	6,8
Малоархангельский	53,3	34,5	51,4	0,8	3,9	9,7
Мценский	84,3	88,1	86,8	3,2	5,6	4,6
Новодеревеньковский	58,3	59,0	57,3	3,3	2,1	0,8
Новосильский	46,3	48,2	48,9	1,0	3,9	3,8
Орловский	42,2	55,9	57,5	0,9	2,2	1,9
Покровский	50,9	49,0	53,1	2,5	1,3	2,1
Свердловский	134,3	28,5	56,5	6,4	9,9	14,2
Сосковский	34,1	37,5	35,4	2,8	8,0	3,0
Троснянский	31,6	35,0	42,5	5,2	5,0	4,5
Урицкий	26,2	29,9	36,5	4,4	5,6	6,8
Хотынецкий	43,7	47,9	53,2	5,2	5,1	4,7
Шаблыкинский	44,1	45,5	68,1	4,0	3,5	11,1
Итого по районам	53,2	53,1	58,2	3,7	4,1	4,7
г. Орел	72,2	72,1	70,7	3,0	4,0	3,2
ВСЕГО ПО ОБЛАСТИ	61,3	61,2	63,5	3,4	4,0	4,1
РФ	44,2	44,7		2,9	3,1	
ЦФО	44,1	44,1		2,6	2,6	

Инсулинозависимый сахарный диабет (на 1000 соответствующего населения)

(Взрослое население)

Район / территория	Болезненность			Заболеваемость		
	2021	2022	2023	2021	2022	2023
Болховский	2,9	2,8	3,0	0,2	–	0,2
Верховский	5,2	3,3	3,7	0,9	0,1	0,1
Глазуновский	1,6	1,5	2,2	–	–	0,5
Дмитровский	2,1	2,1	1,9	–	–	0,0
Должанский	11,3	9,9	5,1	0,3	0,0	0,1
Залегощенский	0,5	0,6	0,6	–	0,1	0,0
Знаменский	0,9	0,9	0,6	–	–	0,0
Колпнянский	2,6	2,6	2,5	–	–	0,0
Корсаковский	3,2	3,3	3,3	–	–	0,0
Краснозоренский	13,1	17,4	13,8	–	0,5	1,0
Кромской	7,9	8,0	7,7	0,1	0,1	0,0
Ливенский	1,4	1,5	1,6	–	0,1	0,0
Малоархангельский	18,5	7,2	15,7	0,1	1,2	0,1
Мценский	9,6	9,9	9,6	0,2	0,2	0,1
Новодеревеньковский	8,9	8,0	7,7	0,1	–	0,0
Новосильский	1,9	1,8	1,9	–	–	0,0
Орловский	2,3	2,6	2,6	0,1	0,1	0,1
Покровский	2,8	2,9	3,0	0,1	0,1	0,0
Свердловский	27,6	15,7	15,3	1,5	1,1	0,4
Сосковский	–	1,2	0,9	–	0,2	0,0
Троснянский	1,7	2,1	3,5	0,1	0,1	0,5
Урицкий	2,2	2,1	2,4	0,2	0,2	0,2
Хотынецкий	2,6	2,6	2,7	–	–	0,3
Шаблыкинский	4,9	4,4	4,4	–	0,2	0,0
Итого по районам	5,1	4,5	4,6	0,2	0,2	0,1
г. Орел	3,1	3,1	3,1	0,1	0,1	0,1
ВСЕГО ПО ОБЛАСТИ	4,3	3,9	4,0	0,2	0,1	0,1
РФ	2,4	2,4		0,1	0,1	
ЦФО	2,5	2,5		0,09	0,1	

Болезни нервной системы
(на 1000 соответствующего населения)
(Взрослое население)

Район / территория	Болезненность			Заболеваемость		
	2021	2022	2023	2021	2022	2023
Болховский	6,9	6,4	7,6	2,0	2,5	3,5
Верховский	44,4	44,7	35,1	1,5	1,5	0,8
Глазуновский	14,4	15,0	15,4	0,4	1,2	1,0
Дмитровский	29,4	32,7	26,4	4,5	5,3	3,9
Должанский	16,1	8,9	18,4	12,1	4,0	5,5
Залегощенский	102,9	117,1	143,2	20,1	29,3	38,2
Знаменский	55,9	55,6	53,0	20,9	18,8	15,3
Колпнянский	19,5	19,4	22,8	3,2	4,3	5,1
Корсаковский	5,1	7,2	5,5	0,6	1,3	0,7
Краснозоренский	85,3	92,2	94,2	28,9	34,5	40,0
Кромской	16,4	24,8	26,5	4,2	4,8	8,8
Ливенский	21,0	20,7	22,3	5,0	6,4	7,1
Малоархангельский	33,0	32,6	24,1	4,4	2,5	2,0
Мценский	47,4	43,8	37,9	8,4	9,1	7,9
Новодеревеньковский	42,8	53,4	33,9	9,8	10,9	7,2
Новосильский	70,4	43,2	36,4	7,5	4,5	7,8
Орловский	36,7	36,2	24,9	8,3	9,3	7,3
Покровский	49,4	41,8	36,0	5,9	30,8	1,3
Свердловский	54,3	57,1	66,1	11,6	23,4	27,9
Сосковский	31,8	31,0	26,4	10,4	3,9	1,4
Троснянский	26,7	31,5	35,1	2,5	4,4	3,1
Урицкий	34,3	34,5	39,1	18,3	18,5	20,9
Хотынецкий	20,0	19,0	19,7	8,2	6,5	5,8
Шаблыкинский	19,1	18,1	18,5	11,2	10,5	10,9
Итого по районам	34,7	34,7	32,6	7,7	9,5	8,8
г. Орел	79,9	82,1	81,1	9,4	16,5	13,4
ВСЕГО ПО ОБЛАСТИ	54,0	54,8	53,3	8,4	12,5	10,8
РФ	43,7	45,6		8,9	9,4	
ЦФО	34,3	35,0		6,7	6,9	

Болезни глаза
(на 1000 соответствующего населения)
(Взрослое население)

Район / территория	Болезненность			Заболеваемость		
	2021	2022	2023	2021	2022	2023
Болховский	60,9	59,3	71,4	16,4	14,4	32,5
Верховский	306,0	299,4	248,9	213,4	255,6	217,7
Глазуновский	86,3	84,0	98,0	50,0	43,4	54,6
Дмитровский	49,7	51,5	36,9	12,9	13,2	10,8
Должанский	104,6	110,0	117,4	38,4	42,4	38,6
Залегощенский	84,5	107,7	155,3	39,3	50,4	67,2
Знаменский	120,4	238,9	241,6	29,8	68,9	71,7
Колпнянский	74,0	78,7	71,6	18,8	23,2	19,4
Корсаковский	52,1	63,7	14,0	32,9	48,3	0,0
Краснозоренский	308,4	354,5	340,1	80,3	137,8	120,3
Кромской	73,7	42,5	36,6	9,1	9,3	8,1
Ливенский	95,7	111,5	94,2	38,6	64,8	31,4
Малоархангельский	88,1	81,2	73,9	64,4	57,1	52,6
Мценский	63,9	95,0	83,1	18,3	31,6	30,7
Новодеревеньковский	129,9	123,6	112,4	53,8	49,5	51,1
Новосильский	114,6	148,4	139,4	38,2	74,5	84,1
Орловский	56,8	63,8	67,5	11,5	16,5	13,3
Покровский	77,2	113,1	60,3	26,3	26,6	28,4
Свердловский	163,4	166,5	192,0	50,0	58,9	73,6
Сосковский	52,0	98,2	83,8	29,9	67,0	35,4
Троснянский	4,8	5,3	5,2	1,2	1,6	1,8
Урицкий	108,4	108,8	123,2	73,8	74,3	84,2
Хотынецкий	56,0	79,6	91,6	26,2	42,4	48,9
Шаблыкинский	63,3	63,2	69,9	42,3	41,8	43,3
Итого по районам	90,1	101,8	96,0	36,4	48,3	41,3
г. Орел	151,7	143,6	145,9	35,5	36,0	38,5
ВСЕГО ПО ОБЛАСТИ	116,4	119,5	117,3	36,0	43,0	40,1
РФ	80,0	80,1		20,0	20,0	
ЦФО	72,3	74,7		18,1	18,6	

**Болезни уха и сосцевидного отростка
(на 1000 соответствующего населения)
(Взрослое население)**

Район / территория	Болезненность			Заболеемость		
	2021	2022	2023	2021	2022	2023
Болховский	6,7	4,6	0,3	5,9	4,0	0,1
Верховский	95,0	104,9	89,8	68,1	93,7	85,5
Глазуновский	6,8	6,8	7,6	0,0	0,0	0,0
Дмитровский	0,0	0,0	0,0	0,0	0,0	0,0
Должанский	0,0	0,0	0,9	0,0	0,0	0,9
Залегощенский	58,9	74,8	106,7	50,7	64,0	94,4
Знаменский	2,3	2,9	3,2	1,4	1,4	1,7
Колпнянский	36,1	53,7	49,4	34,9	52,0	47,4
Корсаковский	0,6	0,7	0,7	0,3	0,3	0,0
Краснозоренский	16,2	10,9	14,3	14,6	9,9	12,4
Кромской	33,1	35,0	60,5	22,6	23,8	30,7
Ливенский	33,5	82,8	41,4	28,5	77,6	34,6
Малоархангельский	64,8	63,7	55,8	60,6	58,4	52,0
Мценский	46,6	50,6	42,8	33,4	38,5	33,0
Новодеревеньковский	36,0	37,7	27,9	34,0	35,6	26,7
Новосильский	1,7	35,1	49,4	1,6	31,5	43,6
Орловский	30,9	34,9	43,6	24,9	30,1	39,0
Покровский	20,3	40,4	45,4	15,3	36,8	40,5
Свердловский	72,0	62,6	68,6	36,2	42,6	46,0
Сосковский	97,7	160,9	137,5	72,1	145,3	124,1
Троснянский	13,1	16,8	19,2	8,7	11,7	12,9
Урицкий	27,3	27,2	30,8	24,1	24,1	26,6
Хотынецкий	39,4	45,4	54,4	38,4	42,9	51,6
Шаблыкинский	41,2	38,2	40,5	36,2	33,6	35,4
Итого по районам	35,1	48,5	43,1	27,4	42,1	35,8
г. Орел	52,4	48,7	51,9	23,6	28,8	33,8
ВСЕГО ПО ОБЛАСТИ	42,4	48,5	46,9	25,7	36,4	35,0
РФ	28,3	28,8		17,0	17,6	
ЦФО	24,3	24,5		15,3	15,5	

Болезни системы кровообращения
(на 1000 соответствующего населения)
(Взрослое население)

Район / территория	Болезненность			Заболеваемость		
	2021	2022	2023	2021	2022	2023
Болховский	181,8	178,6	190,1	27,5	23,6	25,8
Верховский	460,9	480,6	408,5	41,2	44,6	38,5
Глазуновский	378,1	322,7	157,2	21,3	14,1	17,6
Дмитровский	281,8	311,2	253,7	16,5	22,0	14,5
Должанский	147,7	179,7	222,3	29,9	35,5	44,7
Залегощенский	295,0	315,2	399,2	57,9	58,1	74,4
Знаменский	344,3	334,1	324,6	21,8	20,3	16,1
Колпнянский	238,8	276,4	264,1	51,7	77,4	29,5
Корсаковский	208,6	184,5	194,5	8,6	9,5	7,8
Краснозоренский	332,5	338,6	368,1	32,5	42,2	40,4
Кромской	148,4	115,6	116,7	19,8	18,7	23,6
Ливенский	251,4	288,0	449,7	26,8	30,3	33,1
Малоархангельский	274,5	273,2	264,7	16,6	16,5	22,0
Мценский	365,3	339,1	377,7	27,1	31,1	28,8
Новодеревеньковский	338,6	354,7	295,7	24,8	25,0	31,6
Новосильский	243,2	235,5	268,5	12,9	11,8	13,6
Орловский	252,1	300,8	292,5	19,8	42,6	25,9
Покровский	274,4	296,2	287,1	89,2	128,2	53,8
Свердловский	586,5	626,8	676,8	88,8	72,3	91,0
Сосковский	324,8	336,4	165,0	15,5	20,2	8,3
Троснянский	205,1	193,6	229,8	32,0	32,2	42,8
Урицкий	278,8	291,1	340,0	86,8	89,1	104,4
Хотынецкий	242,5	236,8	255,2	24,7	27,9	27,9
Шаблыкинский	317,9	304,0	326,1	49,8	43,8	45,9
Итого по районам	286,6	300,4	329,6	33,7	40,2	35,7
г. Орел	430,5	432,4	457,7	38,0	43,1	45,1
ВСЕГО ПО ОБЛАСТИ	347,9	356,5	382,3	35,6	41,4	37,6
РФ	307,2	322,4		36,7	40,5	
ЦФО	296,0	300,8		26,7	28,5	

**Болезни, характеризующиеся повышенным
кровяным давлением
(на 1000 соответствующего населения)
(Взрослое население)**

Район / территория	Болезненность			Заболеваемость		
	2021	2022	2023	2021	2022	2023
Болховский	72,3	73,9	78,6	2,3	2,6	3,0
Верховский	263,9	278,5	238,8	3,6	8,3	7,1
Глазуновский	254,3	260,3	83,0	1,6	4,0	3,3
Дмитровский	155,9	159,6	140,4	4,1	6,5	3,7
Должанский	64,7	98,0	122,0	9,8	6,2	21,8
Залегощенский	169,1	191,3	252,9	16,6	18,5	19,1
Знаменский	180,3	177,8	175,1	3,2	3,5	1,7
Колпнянский	164,1	175,3	164,1	41,7	51,0	22,8
Корсаковский	127,4	120,5	138,0	2,2	2,9	0,7
Краснозоренский	213,3	215,0	208,8	9,8	12,8	9,8
Кромской	71,6	64,5	70,6	2,4	2,1	5,9
Ливенский	149,9	179,1	292,2	2,1	2,1	2,5
Малоархангельский	146,5	149,1	147,9	0,8	1,5	4,2
Мценский	222,9	203,0	228,3	5,7	5,6	6,5
Новодеревеньковский	190,0	194,7	207,0	9,5	9,6	24,3
Новосильский	158,2	161,7	183,1	0,0	0,4	1,9
Орловский	164,4	196,9	188,7	3,0	22,8	8,6
Покровский	91,8	72,7	114,6	34,4	14,0	15,4
Свердловский	315,5	350,7	400,5	13,2	14,3	15,0
Сосковский	221,6	226,2	98,6	4,5	2,4	2,8
Троснянский	73,1	71,9	80,2	8,7	14,3	17,1
Урицкий	188,9	200,3	234,7	47,5	49,1	57,8
Хотынецкий	109,2	108,9	119,6	5,9	5,8	4,9
Шаблыкинский	122,3	114,6	121,2	25,2	22,2	23,6
Итого по районам	166,4	177,9	199,4	8,9	12,2	10,4
г. Орел	193,5	207,7	229,8	12,1	9,4	14,1
ВСЕГО ПО ОБЛАСТИ	177,9	190,6	212,4	10,3	11,0	12,0
РФ	147,8	158,1		12,4	14,6	
ЦФО	135,5	140,7		7,7	9,5	

Ишемическая болезнь сердца
(на 1000 соответствующего населения)
(Взрослое население)

Район / территория	Болезненность			Заболеваемость		
	2021	2022	2023	2021	2022	2023
Болховский	53,2	50,5	54,1	8,8	7,8	9,5
Верховский	83,3	80,9	73,8	17,5	14,5	13,6
Глазуновский	53,8	34,2	40,9	12,4	4,5	8,4
Дмитровский	76,9	78,7	69,0	3,6	3,8	2,9
Должанский	23,5	30,1	39,4	6,1	16,8	8,7
Залегощенский	71,7	79,3	74,8	4,7	7,3	6,6
Знаменский	52,8	50,1	47,5	4,0	3,5	4,9
Колпнянский	37,4	60,2	59,5	6,0	23,3	4,5
Корсаковский	52,1	36,3	30,3	0,0	0,0	0,3
Краснозоренский	42,8	46,8	45,2	5,3	7,0	8,1
Кромской	22,9	20,9	16,7	4,0	9,8	8,1
Ливенский	19,5	23,1	32,2	6,3	8,1	11,5
Малоархангельский	40,5	39,5	37,5	7,5	6,2	9,7
Мценский	45,9	42,7	48,5	5,0	5,0	4,9
Новодеревеньковский	37,0	38,1	26,4	2,4	1,2	1,5
Новосильский	19,0	18,6	23,3	2,6	2,3	3,2
Орловский	29,6	32,0	26,8	8,3	10,2	5,6
Покровский	33,7	37,6	83,6	3,9	7,8	12,4
Свердловский	28,7	37,5	41,1	4,7	7,3	6,8
Сосковский	36,0	29,5	32,4	1,9	3,7	1,2
Троснянский	42,3	36,8	36,6	9,8	5,8	8,7
Урицкий	37,1	37,2	43,4	12,4	12,6	15,1
Хотынецкий	65,6	60,9	66,9	4,5	4,3	4,7
Шаблыкинский	79,3	77,8	82,6	9,0	7,4	7,7
Итого по районам	38,6	39,4	42,4	6,8	8,3	7,8
г. Орел	145,4	126,0	124,9	11,0	8,1	8,8
ВСЕГО ПО ОБЛАСТИ	84,0	76,2	77,6	8,6	8,2	8,2
РФ	64,4	65,2		8,1	8,5	
ЦФО	68,9	68,3		6,3	6,6	

Стенокардия
(на 1000 соответствующего населения)
(Взрослое население)

Район / территория	Болезненность			Заболеваемость		
	2021	2022	2023	2021	2022	2023
Болховский	17,0	18,1	20,1	1,4	1,5	2,5
Верховский	42,7	42,0	36,9	11,3	9,6	8,2
Глазуновский	10,2	10,9	13,9	1,8	1,3	1,8
Дмитровский	30,1	37,0	27,2	1,8	1,8	1,6
Должанский	5,1	4,4	8,5	1,7	1,2	4,4
Залегощенский	1,1	2,3	2,3	1,1	2,3	2,3
Знаменский	22,6	21,4	22,8	0,9	1,2	2,3
Колпнянский	6,7	7,5	7,6	1,1	0,7	0,6
Корсаковский	34,5	29,7	23,5	0,0	0,0	0,0
Краснозоренский	9,3	9,4	9,8	2,2	1,9	1,9
Кромской	6,9	5,3	4,0	1,1	1,5	2,0
Ливенский	10,0	11,9	18,9	3,4	4,7	8,4
Малоархангельский	18,5	18,6	17,6	0,0	0,0	2,9
Мценский	13,7	12,5	13,0	1,4	0,9	1,1
Новодеревеньковский	2,8	0,0	0,0	0,3	0,0	0,0
Новосильский	8,2	7,5	10,0	0,0	0,2	0,2
Орловский	14,2	16,5	16,0	2,9	4,5	2,3
Покровский	18,5	18,2	42,0	1,3	1,7	2,7
Свердловский	8,0	11,3	12,5	1,6	1,8	1,8
Сосковский	20,7	11,5	15,0	0,5	0,5	0,7
Троснянский	16,2	14,9	14,5	3,8	1,9	3,5
Урицкий	2,3	2,3	2,7	0,6	0,6	0,8
Хотынецкий	22,7	23,2	25,7	1,4	1,3	1,3
Шаблыкинский	49,3	46,6	49,5	7,9	6,7	7,3
Итого по районам	13,7	14,2	16,2	2,4	2,7	3,3
г. Орел	26,1	25,7	25,9	4,4	3,5	3,5
ВСЕГО ПО ОБЛАСТИ	19,0	19,1	20,4	3,2	3,0	3,3
РФ	22,2	22,2		2,9	3,0	
ЦФО	20,5	19,6		1,7	1,8	

Цереброваскулярные заболевания
(на 1000 соответствующего населения)
(Взрослое население)

Район / территория	Болезненность			Заболеваемость		
	2021	2022	2023	2021	2022	2023
Болховский	31,1	29,1	33,0	10,9	8,6	7,5
Верховский	75,8	76,1	65,3	14,3	14,6	12,6
Глазуновский	58,1	21,2	26,1	6,7	5,5	5,9
Дмитровский	17,3	18,0	15,6	4,4	7,1	3,9
Должанский	37,4	35,1	39,3	3,6	4,4	6,7
Залегощенский	27,6	19,6	21,2	27,6	19,6	21,2
Знаменский	57,3	46,6	48,1	11,2	8,1	3,5
Колпнянский	5,0	8,0	9,0	2,6	2,9	2,1
Корсаковский	8,0	10,1	9,5	1,6	4,6	4,9
Краснозоренский	44,2	38,4	44,9	13,9	14,0	18,1
Кромской	32,5	14,3	14,0	6,2	4,4	4,8
Ливенский	50,1	51,6	68,7	8,4	6,4	7,3
Малоархангельский	65,9	65,9	61,1	7,5	7,0	5,8
Мценский	67,5	62,7	68,6	11,4	12,7	9,9
Новодеревеньковский	82,8	95,2	42,6	3,0	3,3	1,2
Новосильский	34,1	24,2	21,0	7,8	6,4	5,5
Орловский	29,6	33,7	45,7	4,4	5,3	3,9
Покровский	56,7	23,0	20,6	13,2	12,0	16,3
Свердловский	52,3	34,5	51,2	5,8	14,2	32,3
Сосковский	22,8	27,8	25,2	2,4	7,8	2,8
Троснянский	59,3	57,3	68,8	4,9	5,0	5,8
Урицкий	37,5	38,0	43,3	21,9	22,5	25,8
Хотынецкий	25,3	24,7	20,5	3,6	7,8	7,9
Шаблыкинский	77,9	77,1	81,4	6,3	6,3	6,6
Итого по районам	45,4	41,9	47,2	8,8	8,8	8,9
г. Орел	55,7	62,4	62,8	9,8	20,4	16,7
ВСЕГО ПО ОБЛАСТИ	49,8	50,6	53,9	9,2	13,7	12,2
РФ	55,3	57,0		8,9	9,6	
ЦФО	55,6	55,9		6,9	7,3	

Болезни органов дыхания
(на 1000 соответствующего населения)
(Взрослое население)

Район / территория	Болезненность			Заболеваемость		
	2021	2022	2023	2021	2022	2023
Болховский	275,3	209,3	135,4	263,6	197,0	123,7
Верховский	440,1	587,5	384,7	377,3	531,0	338,8
Глазуновский	353,1	330,5	378,3	321,8	307,1	352,7
Дмитровский	183,3	218,2	141,3	172,1	206,9	131,2
Должанский	136,3	173,4	93,0	125,6	166,8	84,3
Залегощенский	215,2	234,5	273,6	152,3	156,4	171,0
Знаменский	151,1	155,5	148,0	127,0	135,2	128,5
Колпнянский	289,5	158,8	242,5	278,4	143,3	227,8
Корсаковский	122,6	90,8	64,3	104,4	73,5	46,0
Краснозоренский	142,4	131,3	187,2	117,3	103,8	163,9
Кромской	162,4	237,6	215,4	135,6	215,7	193,2
Ливенский	431,6	389,6	329,4	390,3	351,7	282,8
Малоархангельский	266,9	261,5	252,5	233,1	228,4	221,7
Мценский	375,3	456,4	505,8	315,7	408,0	452,0
Новодеревеньковский	365,6	385,6	247,6	346,1	364,7	228,3
Новосильский	177,4	175,6	158,3	87,8	115,3	102,3
Орловский	487,5	501,0	472,6	466,6	481,7	453,5
Покровский	187,9	204,9	384,1	172,1	191,2	373,6
Свердловский	447,1	685,2	746,1	371,4	523,1	644,7
Сосковский	186,5	338,4	399,8	129,1	316,9	381,0
Троснянский	176,3	167,9	183,1	156,5	150,4	162,6
Урицкий	303,9	321,7	364,4	290,0	303,5	343,9
Хотынецкий	266,8	244,5	270,2	239,0	220,0	244,0
Шаблыкинский	162,1	163,5	153,7	141,6	141,9	130,7
Итого по районам	341,8	361,4	351,7	306,6	326,7	316,7
г. Орел	639,5	677,7	626,7	591,7	630,7	577,3
ВСЕГО ПО ОБЛАСТИ	468,6	495,7	469,1	428,0	455,7	428,0
РФ	275,7	280,8		228,3	235,8	
ЦФО	261,5	261,5		216,8	217,7	

Пневмонии
(на 1000 соответствующего населения)
(Взрослое население)

Район / территория	Болезненность			Заболееваемость		
	2021	2022	2023	2021	2022	2023
Болховский	78,9	19,6	10,0	78,9	19,6	10,0
Верховский	36,8	19,9	2,7	36,8	19,9	2,7
Глазуновский	71,1	21,3	12,7	71,1	21,3	12,7
Дмитровский	42,5	43,4	15,1	42,5	43,4	15,1
Должанский	8,8	3,6	0,6	8,8	3,6	0,6
Залегощенский	19,8	2,9	2,2	19,8	2,9	2,2
Знаменский	14,3	1,2	1,4	14,3	1,2	1,4
Колпнянский	19,5	4,0	2,1	19,5	4,0	2,1
Корсаковский	21,4	18,3	3,9	21,4	18,3	3,9
Краснозоренский	6,0	6,3	10,0	6,0	6,3	10,0
Кромской	36,6	8,5	9,6	36,6	8,5	9,6
Ливенский	59,3	9,3	8,3	59,3	9,3	8,3
Малоархангельский	6,8	2,8	5,4	6,8	2,8	5,4
Мценский	3,0	2,9	3,6	3,0	2,9	3,6
Новодеревеньковский	25,7	9,1	4,4	25,7	9,1	4,4
Новосильский	16,9	9,8	1,7	16,9	9,8	1,7
Орловский	53,5	28,2	4,7	53,5	28,2	4,7
Покровский	7,5	8,7	5,8	7,5	8,7	5,8
Свердловский	59,3	15,1	8,8	59,3	15,1	8,8
Сосковский	23,3	48,3	0,0	23,3	48,3	0,0
Троснянский	16,3	5,8	3,1	16,3	5,8	3,1
Урицкий	10,1	12,5	14,6	10,1	12,5	14,6
Хотынецкий	22,1	4,0	0,9	22,1	4,0	0,9
Шаблыкинский	31,3	21,8	4,2	31,3	21,8	4,2
Итого по районам	35,9	13,5	6,2	35,9	13,5	6,2
г. Орел	24,6	14,4	8,5	24,6	14,4	8,5
ВСЕГО ПО ОБЛАСТИ	31,1	13,9	7,2	31,1	13,9	7,2
РФ	15,7	6,7		15,7	6,7	
ЦФО	15,2	6,7		15,2	6,7	

Астма, астматический статус
(на 1000 соответствующего населения)
(Взрослое население)

Район / территория	Болезненность			Заболееваемость		
	2021	2022	2023	2021	2022	2023
Болховский	8,9	9,4	9,0	0,2	0,3	0,1
Верховский	14,0	13,9	9,2	0,4	0,2	0,6
Глазуновский	14,4	14,6	16,5	0,3	0,4	0,7
Дмитровский	8,0	8,2	7,2	0,3	0,3	0,2
Должанский	8,3	6,0	6,1	0,6	0,9	0,1
Залегощенский	6,9	6,7	10,5	0,3	1,2	2,8
Знаменский	12,6	12,2	11,8	0,3	0,3	0,3
Колпнянский	7,9	8,0	8,2	0,5	0,4	0,7
Корсаковский	10,5	11,1	11,1	0,0	0,0	0,3
Краснозоренский	12,7	11,8	11,2	1,2	0,2	1,2
Кромской	8,2	8,3	8,0	0,1	0,2	0,1
Ливенский	8,1	8,4	9,8	0,4	0,3	0,6
Малоархангельский	24,9	26,0	25,1	0,0	0,8	0,9
Мценский	9,8	9,8	9,6	0,1	0,2	0,1
Новодеревеньковский	9,5	10,2	10,1	0,1	0,6	0,3
Новосильский	11,3	11,6	11,2	0,3	0,4	0,8
Орловский	7,7	8,1	8,3	0,4	0,5	0,5
Покровский	7,0	6,7	5,0	0,4	0,0	0,0
Свердловский	25,6	25,2	25,1	1,1	1,8	8,3
Сосковский	8,5	6,3	13,2	0,5	0,5	0,5
Троснянский	5,6	5,6	6,8	0,7	0,6	1,0
Урицкий	7,2	7,2	8,3	1,1	1,1	1,4
Хотынецкий	9,2	8,1	9,3	0,7	0,1	0,2
Шаблыкинский	10,1	11,1	11,7	0,0	0,7	0,8
Итого по районам	9,7	9,8	10,1	0,4	0,4	0,8
г. Орел	16,2	15,4	19,2	0,6	0,8	0,7
ВСЕГО ПО ОБЛАСТИ	12,5	12,2	14,0	0,5	0,6	0,7
РФ	10,8	11,0		0,7	0,7	
ЦФО	10,6	10,6		0,5	0,5	

Болезни органов пищеварения
(на 1000 соответствующего населения)
(Взрослое население)

Район / территория	Болезненность			Заболеваемость		
	2021	2022	2023	2021	2022	2023
Болховский	37,3	37,9	40,5	12,3	13,4	14,2
Верховский	144,8	135,9	114,6	65,4	47,6	33,7
Глазуновский	63,2	50,1	30,2	1,0	1,0	1,3
Дмитровский	61,1	73,4	54,2	11,6	11,5	10,1
Должанский	35,0	43,9	28,2	11,6	21,0	10,8
Залегощенский	53,1	60,7	83,5	28,1	28,7	41,0
Знаменский	48,5	45,7	51,3	8,3	13,3	8,4
Колпнянский	92,1	90,5	103,1	35,0	31,9	32,9
Корсаковский	30,7	26,1	30,3	5,4	3,9	3,3
Краснозоренский	55,7	56,7	68,5	11,2	13,5	22,6
Кромской	42,0	49,2	56,2	5,9	11,6	15,2
Ливенский	71,9	89,5	106,0	19,2	26,8	22,0
Малоархангельский	71,1	71,4	67,0	15,9	17,2	15,4
Мценский	125,4	120,5	127,8	15,4	17,3	19,8
Новодеревеньковский	68,6	73,7	61,9	41,3	41,7	25,1
Новосильский	64,6	65,5	72,7	20,7	19,3	23,5
Орловский	50,0	54,2	66,9	12,8	15,0	17,4
Покровский	214,7	223,2	187,0	174,9	196,7	60,0
Свердловский	68,0	84,3	122,3	22,2	34,9	52,3
Сосковский	65,5	67,0	63,0	19,8	36,1	4,9
Троснянский	67,1	66,5	71,2	30,7	28,2	30,8
Урицкий	22,2	25,4	32,3	11,8	14,1	17,5
Хотынецкий	65,5	64,9	70,7	27,0	26,4	27,8
Шаблыкинский	99,0	89,8	95,1	38,5	34,4	34,2
Итого по районам	74,8	79,3	85,6	23,6	26,8	22,3
г. Орел	119,1	119,5	121,8	18,1	18,0	19,4
ВСЕГО ПО ОБЛАСТИ	93,6	96,4	101,1	21,3	23,1	21,1
РФ	100,2	101,0		20,8	21,6	
ЦФО	86,0	85,8		13,8	14,3	

Язва желудка и 12-перстной кишки
(на 1000 соответствующего населения)
(Взрослое население)

Район / территория	Болезненность			Заболеваемость		
	2021	2022	2023	2021	2022	2023
Болховский	7,9	8,0	8,0	0,6	0,6	0,7
Верховский	4,0	4,9	4,2	0,3	0,8	0,6
Глазуновский	8,6	8,8	11,2	0,1	0,1	0,6
Дмитровский	10,0	9,5	8,1	1,0	0,7	0,6
Должанский	2,5	4,1	3,8	0,5	0,4	0,6
Залегощенский	1,6	2,8	4,8	0,4	0,5	0,5
Знаменский	5,4	5,2	5,2	0,3	0,3	0,0
Колпнянский	6,4	6,5	7,2	0,2	0,0	1,1
Корсаковский	6,4	6,5	6,5	0,3	0,0	0,0
Краснозоренский	2,9	2,7	3,6	0,7	0,5	1,4
Кромской	4,8	5,2	5,5	0,1	0,5	0,5
Ливенский	12,3	12,0	12,1	0,3	0,2	0,2
Малоархангельский	2,4	1,9	2,5	0,0	0,1	0,9
Мценский	10,8	10,9	12,0	0,1	0,1	0,4
Новодеревеньковский	1,9	2,1	2,1	0,1	0,4	0,1
Новосильский	8,2	8,4	8,7	0,2	0,5	0,2
Орловский	2,5	2,5	2,6	0,1	0,3	0,2
Покровский	2,7	2,9	2,9	0,7	0,7	1,7
Свердловский	1,3	1,8	6,3	1,3	1,8	2,1
Сосковский	4,7	6,6	8,8	0,5	4,1	0,0
Троснянский	3,5	2,4	3,4	1,4	1,0	2,3
Урицкий	2,7	2,8	5,0	1,0	1,0	1,7
Хотынецкий	9,7	8,3	6,9	0,4	0,6	0,3
Шаблыкинский	7,6	6,8	7,5	0,4	0,6	0,6
Итого по районам	6,6	6,6	7,1	0,4	0,5	0,6
г. Орел	10,3	9,9	9,2	0,3	0,4	0,5
ВСЕГО ПО ОБЛАСТИ	8,1	8,0	8,0	0,4	0,4	0,5
РФ	8,9	8,6		0,6	0,7	
ЦФО	8,8	8,4		0,5	0,5	

Гастрит и дуоденит
(на 1000 соответствующего населения)
(Взрослое население)

Район / территория	Болезненность			Заболеемость		
	2021	2022	2023	2021	2022	2023
Болховский	13,7	13,6	14,1	2,4	2,3	1,9
Верховский	62,0	81,1	69,6	28,0	36,2	24,1
Глазуновский	28,6	30,7	6,9	0,4	0,4	0,4
Дмитровский	14,7	14,9	13,2	1,4	1,5	1,3
Должанский	6,2	2,7	3,5	1,7	1,0	0,4
Залегощенский	19,2	23,9	23,0	5,6	6,7	7,4
Знаменский	10,9	11,6	17,3	1,4	2,0	0,3
Колпнянский	45,6	42,4	58,8	27,5	24,0	24,4
Корсаковский	2,9	2,9	7,8	0,0	0,0	0,0
Краснозоренский	10,8	11,6	10,0	2,4	3,1	2,9
Кромской	14,7	16,4	15,8	0,0	1,8	2,0
Ливенский	17,5	21,8	31,5	1,9	3,6	2,1
Малоархангельский	19,7	20,9	21,6	2,1	2,5	2,8
Мценский	64,0	59,0	62,5	4,8	5,5	4,4
Новодеревеньковский	17,3	18,4	22,2	8,5	8,4	6,4
Новосильский	21,6	23,5	26,7	0,7	0,0	2,3
Орловский	20,9	25,1	35,6	3,9	8,9	5,4
Покровский	29,1	121,0	113,5	7,9	108,7	33,4
Свердловский	30,3	39,1	54,3	4,5	18,0	26,4
Сосковский	18,4	10,7	9,3	1,9	2,2	0,0
Троснянский	16,4	13,4	14,0	10,8	6,5	5,8
Урицкий	4,2	4,4	5,3	2,7	2,9	3,6
Хотынецкий	14,3	14,2	15,3	6,6	6,9	6,6
Шаблыкинский	22,0	20,3	21,3	11,0	9,8	9,9
Итого по районам	26,1	30,7	35,1	5,1	10,1	6,6
г. Орел	51,7	54,1	53,7	5,4	4,7	4,7
ВСЕГО ПО ОБЛАСТИ	37,0	40,6	43,1	5,2	7,8	5,8
РФ	26,7	28,1		4,0	4,4	
ЦФО	25,0	25,2		2,8	3,0	

Болезни печени
(на 1000 соответствующего населения)
(Взрослое население)

Район / территория	Болезненность			Заболеемость		
	2021	2022	2023	2021	2022	2023
Болховский	3,4	2,9	3,1	0,7	0,4	0,4
Верховский	1,5	1,7	1,1	0,2	0,3	0,1
Глазуновский	2,1	1,7	1,8	0,0	0,1	0,1
Дмитровский	2,2	2,2	2,0	0,6	0,7	0,6
Должанский	0,5	0,4	0,1	0,0	0,1	0,1
Залегощенский	0,2	0,5	0,2	0,0	0,4	0,0
Знаменский	5,7	6,1	5,8	0,6	0,9	0,3
Колпнянский	2,6	3,0	3,3	0,3	0,4	0,5
Корсаковский	1,0	0,7	1,0	0,0	0,0	0,3
Краснозоренский	1,9	2,2	1,2	0,7	0,7	0,7
Кромской	1,8	1,4	1,4	0,2	0,2	0,2
Ливенский	2,1	2,1	2,3	0,1	0,1	0,1
Малоархангельский	1,6	1,5	1,6	0,3	0,1	0,4
Мценский	2,2	1,8	2,4	0,0	0,1	0,4
Новодеревеньковский	2,2	1,9	2,4	0,3	0,4	0,1
Новосильский	0,7	0,5	0,6	0,2	0,0	0,2
Орловский	2,3	2,5	2,4	0,2	0,6	0,3
Покровский	6,0	7,2	6,5	3,0	3,3	3,0
Свердловский	2,8	3,3	3,8	0,4	0,5	0,8
Сосковский	1,6	3,2	1,9	0,2	1,0	0,2
Троснянский	2,0	1,0	1,0	1,2	0,3	0,6
Урицкий	0,3	0,3	0,9	0,1	0,2	0,4
Хотынецкий	2,5	2,6	2,7	0,0	0,3	0,3
Шаблыкинский	5,4	5,2	5,8	2,0	1,7	1,6
Итого по районам	2,2	2,2	2,3	0,3	0,4	0,4
г. Орел	5,7	5,2	5,3	0,5	0,5	0,4
ВСЕГО ПО ОБЛАСТИ	3,7	3,5	3,6	0,4	0,5	0,4
РФ	4,2	4,2		0,6	0,6	
ЦФО	3,6	3,7		0,4	0,4	

**Болезни желчного пузыря,
желчевыводящих путей
(на 1000 соответствующего населения)
(Взрослое население)**

Район / территория	Болезненность			Заболеваемость		
	2021	2022	2023	2021	2022	2023
Болховский	2,0	1,9	2,3	0,9	1,2	1,3
Верховский	25,8	25,0	21,5	2,2	2,5	2,2
Глазуновский	9,0	2,3	2,7	0,0	0,1	0,1
Дмитровский	5,9	6,5	5,3	0,8	0,8	0,7
Должанский	8,0	3,6	5,5	2,3	1,5	1,4
Залегощенский	9,9	13,8	17,5	3,5	5,7	6,6
Знаменский	3,4	3,5	4,3	0,0	2,0	2,0
Колпнянский	7,9	8,1	6,6	0,0	0,0	0,0
Корсаковский	7,0	6,9	7,5	0,6	1,3	0,7
Краснозоренский	20,8	19,5	21,4	3,3	4,3	4,5
Кромской	2,7	3,6	5,4	1,5	2,3	3,0
Ливенский	11,4	14,1	16,7	2,0	3,5	4,3
Малоархангельский	15,0	15,1	12,9	0,1	1,5	1,4
Мценский	20,0	18,3	14,8	2,6	3,0	2,9
Новодеревеньковский	10,6	12,7	11,9	3,3	5,0	2,7
Новосильский	10,3	10,2	12,1	5,2	5,0	5,9
Орловский	3,7	4,1	6,0	1,3	1,0	2,5
Покровский	4,2	15,8	17,4	1,5	12,7	5,3
Свердловский	10,8	13,6	15,9	4,0	5,6	6,7
Сосковский	8,5	13,2	0,2	3,8	9,8	0,0
Троснянский	6,9	5,8	5,2	1,9	0,7	2,1
Урицкий	4,1	4,1	4,6	1,3	1,3	1,5
Хотынецкий	7,7	7,5	8,7	3,4	3,3	3,9
Шаблыкинский	11,0	10,2	12,3	4,0	3,3	3,0
Итого по районам	9,8	10,5	10,9	2,0	2,9	3,0
г. Орел	8,6	7,2	7,3	1,4	1,5	1,8
ВСЕГО ПО ОБЛАСТИ	9,3	9,1	9,4	1,7	2,3	2,5
РФ	13,7	13,9		2,1	2,2	
ЦФО	12,7	12,6		1,3	1,4	

Болезни поджелудочной железы
(на 1000 соответствующего населения)
(Взрослое население)

Район / территория	Болезненность			Заболеемость		
	2021	2022	2023	2021	2022	2023
Болховский	1,7	2,8	3,0	1,6	2,8	2,7
Верховский	7,7	7,5	5,1	1,7	0,9	1,5
Глазуновский	8,4	0,9	1,2	0,1	0,0	0,1
Дмитровский	18,9	19,7	17,1	3,0	3,0	2,7
Должанский	5,8	3,0	4,4	1,7	1,4	1,4
Залегощенский	2,6	3,2	5,0	2,6	3,2	5,0
Знаменский	10,0	9,3	8,9	1,1	4,1	0,9
Колпнянский	9,5	10,1	9,8	0,4	0,4	0,7
Корсаковский	5,1	4,9	5,5	1,0	0,0	0,7
Краснозоренский	8,6	10,1	18,3	1,7	2,9	4,5
Кромской	9,0	12,0	11,5	1,4	2,6	3,7
Ливенский	8,0	11,2	14,1	1,1	0,9	0,9
Малоархангельский	2,5	2,3	2,6	0,4	0,7	1,4
Мценский	14,4	16,4	19,8	0,7	0,8	0,8
Новодеревеньковский	4,6	6,6	5,5	4,6	3,7	3,2
Новосильский	4,0	3,8	4,4	0,5	0,7	0,6
Орловский	6,4	6,4	8,0	0,8	0,7	1,2
Покровский	7,9	12,1	13,2	5,8	10,0	5,4
Свердловский	5,0	8,2	9,1	1,6	2,5	4,4
Сосковский	7,5	9,3	5,6	4,2	8,3	0,2
Троснянский	22,2	23,2	23,5	5,6	5,6	4,8
Урицкий	0,7	1,2	1,9	0,2	0,4	1,0
Хотынецкий	2,7	3,1	3,2	0,3	0,4	0,5
Шаблыкинский	10,8	9,8	11,9	3,1	2,8	2,6
Итого по районам	8,0	9,1	10,5	1,4	1,7	1,8
г. Орел	6,2	6,0	7,8	0,8	1,1	0,6
ВСЕГО ПО ОБЛАСТИ	7,2	7,8	9,4	1,2	1,5	1,3
РФ	10,9	11,5		1,6	1,8	
ЦФО	9,8	9,9		1,1	1,2	

**Болезни кожи и подкожной клетчатки
(на 1000 соответствующего населения)
(Взрослое население)**

Район / территория	Болезненность			Заболеемость		
	2021	2022	2023	2021	2022	2023
Болховский	8,2	12,1	15,5	6,3	9,8	13,5
Верховский	48,3	52,1	44,5	30,2	34,5	39,9
Глазуновский	16,0	15,3	4,6	11,9	0,0	0,0
Дмитровский	12,2	12,8	8,2	5,9	6,1	2,4
Должанский	3,8	2,3	4,3	3,8	2,3	4,3
Залегощенский	18,3	19,6	31,1	13,2	15,2	25,3
Знаменский	12,9	13,3	12,7	9,2	11,3	10,7
Колпнянский	14,2	14,4	20,0	6,0	5,9	12,7
Корсаковский	25,9	24,5	22,5	25,9	24,5	22,5
Краснозоренский	14,6	13,8	21,4	3,6	4,1	16,9
Кромской	29,7	23,1	26,1	14,8	21,8	21,5
Ливенский	73,4	130,0	73,7	65,8	124,2	62,3
Малоархангельский	142,4	139,8	133,0	87,2	88,0	84,3
Мценский	50,5	62,4	59,5	39,4	57,3	54,7
Новодеревеньковский	14,4	13,3	10,8	12,2	11,1	8,7
Новосильский	21,4	16,1	25,6	16,9	10,4	20,8
Орловский	24,8	30,3	52,0	22,8	28,6	46,6
Покровский	41,7	40,4	63,0	8,8	37,0	58,1
Свердловский	50,5	61,8	74,1	36,2	45,9	52,1
Сосковский	34,6	65,8	56,3	25,0	62,4	10,6
Троснянский	37,5	36,6	41,4	29,7	30,1	31,1
Урицкий	23,0	23,1	26,0	23,0	23,1	26,0
Хотынецкий	39,4	37,7	39,9	27,2	27,8	28,7
Шаблыкинский	39,8	36,8	38,9	30,4	27,3	28,8
Итого по районам	40,3	53,6	47,6	31,4	47,3	39,6
г. Орел	86,1	85,4	80,9	53,2	52,8	51,2
ВСЕГО ПО ОБЛАСТИ	59,8	67,1	61,9	40,7	49,6	44,6
РФ	43,8	44,1		29,8	30,3	
ЦФО	44,6	43,9		32,5	32,0	

**Болезни костно-мышечной системы
и соединительной ткани
(на 1000 соответствующего населения)
(Взрослое население)**

Район / территория	Болезненность			Заболеваемость		
	2021	2022	2023	2021	2022	2023
Болховский	38,9	35,2	43,9	16,2	12,7	13,6
Верховский	312,2	273,1	210,9	26,0	27,9	15,1
Глазуновский	139,5	142,9	20,0	0,3	0,7	1,2
Дмитровский	55,5	56,9	48,5	9,7	9,9	8,6
Должанский	84,0	84,5	119,1	27,1	24,3	28,7
Залегощенский	73,4	75,4	97,3	33,9	35,8	49,0
Знаменский	94,0	91,8	89,6	22,4	22,0	19,9
Колпнянский	55,7	55,5	68,1	2,0	2,0	3,2
Корсаковский	65,5	46,0	33,0	32,9	23,8	24,5
Краснозоренский	287,6	287,6	312,0	30,1	28,7	50,7
Кромской	81,2	70,5	96,8	33,0	25,4	35,9
Ливенский	219,9	276,0	283,4	27,9	68,2	39,8
Малоархангельский	178,4	177,2	169,9	33,2	32,1	32,1
Мценский	242,0	256,1	260,6	39,8	42,5	46,5
Новодеревеньковский	141,3	139,2	104,2	29,5	37,1	23,8
Новосильский	201,9	141,5	160,0	121,6	84,5	101,5
Орловский	129,8	131,7	136,4	17,0	20,4	30,6
Покровский	229,9	258,7	218,9	27,1	248,5	5,9
Свердловский	170,2	162,6	210,9	79,6	80,5	110,6
Сосковский	154,3	196,0	167,4	40,3	76,3	17,4
Троснянский	170,5	173,1	206,1	55,7	48,4	46,9
Урицкий	105,3	108,4	123,0	55,6	57,0	65,0
Хотынецкий	129,8	131,0	137,7	83,6	80,0	82,3
Шаблыкинский	108,3	101,3	107,2	42,1	37,3	39,3
Итого по районам	162,6	173,3	173,8	32,6	47,0	37,4
г. Орел	234,7	234,3	250,6	36,6	47,9	54,6
ВСЕГО ПО ОБЛАСТИ	193,3	199,2	206,6	34,3	47,4	44,7
РФ	129,0	137,0		26,2	28,4	
ЦФО	118,4	120,0		19,9	20,2	

Болезни мочеполовой системы
(на 1000 соответствующего населения)
(Взрослое население)

Район / территория	Болезненность			Заболеваемость		
	2021	2022	2023	2021	2022	2023
Болховский	65,8	60,7	58,2	40,4	32,4	31,1
Верховский	126,2	132,5	115,8	75,4	66,4	74,7
Глазуновский	59,1	53,5	41,7	5,1	4,3	3,4
Дмитровский	45,7	48,8	57,3	16,2	17,6	28,5
Должанский	58,5	60,4	82,7	38,8	29,1	44,8
Залегощенский	94,3	100,1	118,9	54,1	56,5	80,3
Знаменский	122,7	127,4	140,0	51,9	61,4	60,2
Колпнянский	113,7	116,2	137,0	12,9	14,6	29,8
Корсаковский	66,8	52,6	64,3	33,2	20,6	33,3
Краснозоренский	99,6	104,2	91,3	33,7	38,1	35,2
Кромской	70,2	69,9	73,2	30,9	26,4	44,8
Ливенский	130,9	177,5	194,8	49,9	84,6	91,4
Малоархангельский	159,5	154,4	145,9	41,0	38,4	34,6
Мценский	131,9	131,1	117,7	58,4	58,2	49,1
Новодеревеньковский	69,8	74,3	61,3	33,3	39,9	38,6
Новосильский	146,5	168,1	156,0	69,5	116,2	94,9
Орловский	95,4	102,9	84,7	35,4	38,5	17,6
Покровский	77,2	91,7	96,6	28,9	72,4	76,2
Свердловский	232,0	257,1	265,7	112,8	132,7	138,9
Сосковский	121,5	110,2	94,0	59,6	82,2	37,3
Троснянский	103,9	77,3	75,0	41,1	28,7	33,3
Урицкий	48,9	50,0	57,1	26,2	27,4	31,5
Хотынецкий	128,2	133,0	154,7	76,3	71,7	83,6
Шаблыкинский	70,9	66,0	71,9	40,5	36,6	40,3
Итого по районам	107,5	118,4	117,3	45,3	54,1	52,7
г. Орел	230,2	228,0	240,5	77,5	72,3	88,1
ВСЕГО ПО ОБЛАСТИ	159,8	164,9	169,9	59,0	61,8	67,8
РФ	119,5	119,9		39,4	40,3	
ЦФО	109,2	108,5		32,4	33,6	

**Гломерулярные, тубулоинтерстициальные болезни почек,
другие болезни почек и мочеточников
(на 1000 соответствующего населения)
(Взрослое население)**

Район / территория	Болезненность			Заболееваемость		
	2021	2022	2023	2021	2022	2023
Болховский	11,5	11,9	11,8	0,2	0,2	0,2
Верховский	16,5	17,4	14,9	0,9	0,8	0,2
Глазуновский	20,3	21,2	4,1	0,0	0,4	0,2
Дмитровский	4,8	5,7	4,3	1,5	1,6	1,4
Должанский	9,4	4,1	6,8	2,2	0,4	0,6
Залегощенский	14,6	15,5	19,5	1,9	2,6	4,6
Знаменский	24,1	23,5	22,8	2,3	0,6	1,2
Колпнянский	9,6	10,1	13,6	0,4	1,3	0,0
Корсаковский	4,5	4,6	4,6	0,3	0,3	0,3
Краснозоренский	13,4	14,0	17,1	1,4	3,9	3,8
Кромской	9,8	9,2	11,6	0,6	0,4	0,8
Ливенский	13,9	13,9	17,7	2,5	3,3	5,6
Малоархангельский	16,8	15,7	13,7	0,9	0,6	0,4
Мценский	7,0	7,6	8,4	1,5	1,7	1,8
Новодеревеньковский	21,8	22,4	16,7	3,4	3,4	2,7
Новосильский	9,8	10,9	12,5	3,5	3,8	5,1
Орловский	13,9	18,5	16,5	1,7	3,3	1,9
Покровский	0,0	0,0	0,4	0,0	0,0	0,4
Свердловский	39,0	44,8	60,6	4,1	6,2	10,9
Сосковский	30,4	0,5	26,6	1,9	0,2	0,2
Троснянский	9,8	9,0	13,0	4,0	3,0	7,1
Урицкий	4,7	5,2	6,2	2,1	2,5	3,2
Хотынецкий	13,2	13,5	15,0	5,5	5,7	6,3
Шаблыкинский	10,8	10,0	10,5	2,2	2,2	2,2
Итого по районам	12,8	13,4	14,6	1,8	2,3	2,8
г. Орел	23,4	24,6	28,0	2,8	3,4	3,9
ВСЕГО ПО ОБЛАСТИ	17,3	18,2	20,3	2,3	2,8	3,3
РФ	12,7	12,6		2,1	2,1	
ЦФО	10,8	10,9		1,2	1,3	

Мочекаменная болезнь
(на 1000 соответствующего населения)
(Взрослое население)

Район / территория	Болезненность			Заболелаемость		
	2021	2022	2023	2021	2022	2023
Болховский	8,4	7,8	5,9	5,0	3,8	3,0
Верховский	13,6	16,6	14,4	8,6	7,9	6,7
Глазуновский	6,4	6,4	7,5	0,0	0,0	0,4
Дмитровский	7,9	8,3	7,1	0,6	0,9	0,6
Должанский	6,6	6,7	8,5	5,5	3,0	4,8
Залегощенский	10,4	11,5	12,0	6,5	6,4	8,9
Знаменский	2,6	3,5	3,7	1,7	2,6	2,6
Колпнянский	8,4	8,6	8,2	0,0	0,0	0,2
Корсаковский	7,0	5,9	4,6	2,2	1,3	0,3
Краснозоренский	6,7	6,5	6,9	2,4	2,2	1,4
Кромской	7,1	6,8	6,7	2,5	3,0	3,4
Ливенский	9,1	13,6	14,8	5,1	7,7	9,9
Малоархангельский	15,2	15,4	13,8	0,7	1,2	1,6
Мценский	9,3	10,5	9,1	4,6	5,1	4,5
Новодеревеньковский	15,6	16,6	11,6	6,8	7,4	6,0
Новосильский	19,3	20,2	24,8	5,2	6,3	10,6
Орловский	4,7	7,1	5,1	0,9	1,3	2,7
Покровский	10,8	10,2	9,9	10,8	4,3	4,6
Свердловский	11,1	14,5	16,2	0,0	0,0	0,0
Сосковский	11,1	18,0	0,0	6,6	12,4	0,0
Троснянский	19,0	17,9	17,9	8,7	9,2	9,0
Урицкий	3,2	3,2	3,6	2,0	2,0	2,2
Хотынецкий	13,3	14,2	16,9	6,9	7,1	7,9
Шаблыкинский	4,5	3,3	3,4	2,3	1,7	1,6
Итого по районам	8,7	10,4	9,8	3,8	4,2	4,7
г. Орел	9,9	10,2	10,0	1,9	2,6	1,9
ВСЕГО ПО ОБЛАСТИ	9,2	10,3	9,8	3,0	3,5	3,5
РФ	6,9	6,9		1,6	1,7	
ЦФО	7,2	7,4		1,2	1,3	

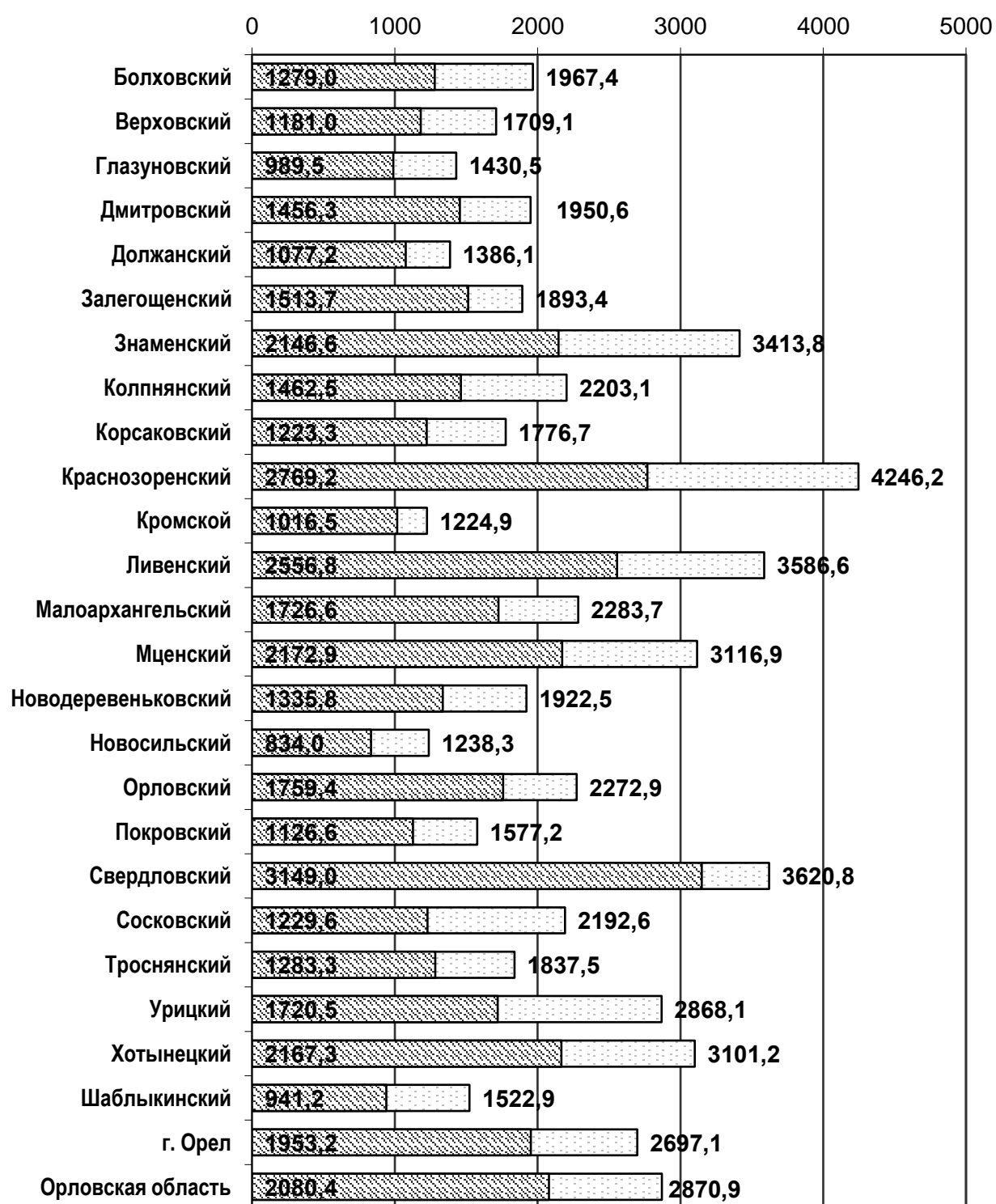
**Травмы, отравления и некоторые другие последствия
воздействия внешних причин
(на 1000 соответствующего населения)
(Взрослое население)**

Район / территория	Болезненность			Заболеваемость		
	2021	2022	2023	2021	2022	2023
Болховский	42,4	46,8	43,8	42,4	46,8	43,8
Верховский	123,1	178,8	139,0	123,1	178,8	139,0
Глазуновский	77,7	83,1	131,1	77,7	83,1	131,1
Дмитровский	39,3	30,6	16,4	39,3	30,6	16,4
Должанский	30,6	19,5	27,8	30,6	19,5	27,8
Залегощенский	56,3	62,4	72,8	56,3	62,4	72,8
Знаменский	16,9	21,4	27,6	16,9	21,4	27,6
Колпнянский	129,1	153,3	160,1	129,1	153,3	160,1
Корсаковский	43,1	49,3	35,6	43,1	49,3	35,6
Краснозоренский	34,6	56,7	49,7	34,6	56,7	49,7
Кромской	28,9	30,3	30,1	28,9	30,3	30,1
Ливенский	75,9	75,1	75,9	75,9	75,1	75,9
Малоархангельский	69,1	87,4	80,1	69,1	87,4	80,1
Мценский	61,8	66,4	69,0	61,8	66,4	69,0
Новодеревеньковский	76,7	81,7	112,8	76,7	81,7	112,8
Новосильский	105,7	97,6	98,5	105,7	97,6	98,5
Орловский	53,7	58,2	55,9	53,7	58,2	55,9
Покровский	48,7	161,9	204,7	48,7	161,9	204,7
Свердловский	63,6	73,4	85,4	63,6	73,4	85,4
Сосковский	26,6	31,9	28,2	26,6	31,9	28,2
Троснянский	40,5	43,9	44,6	40,5	43,9	44,6
Урицкий	53,2	46,1	61,4	53,2	46,1	61,4
Хотынецкий	68,9	73,4	93,5	68,9	73,4	93,5
Шаблыкинский	37,6	34,2	36,7	37,6	34,2	36,7
Итого по районам	62,4	70,6	74,0	62,4	70,6	74,0
г. Орел	91,0	106,7	118,8	91,0	106,7	118,8
ВСЕГО ПО ОБЛАСТИ	74,6	86,0	93,1	74,6	86,0	93,1
РФ	77,5	78,7		77,5	78,7	
ЦФО	75,4	75,9		75,4	75,9	

**Заболеваемость подростков
(по данным обращаемости в МО)
Диспансерный контингент**

Район / территория	Болезненность на 1000 подростков			Заболеваемость на 1000 подростков			Диспансерный контингент на 1000 подростков		
	2021	2022	2023	2021	2022	2023	2021	2022	2023
Болховский	2134,9	2305,1	1967,4	1468,2	1604,3	1279,0	508,7	529,5	596,7
Верховский	1771,9	1932,2	1709,1	1138,2	1441,6	1181,0	280,7	233,6	244,5
Глазуновский	1340,6	1553,2	1430,5	929,2	1241,6	989,5	362,4	587,0	467,2
Дмитровский	1889,7	4381,8	1950,6	1419,9	3378,2	1456,3	395,0	934,5	403,0
Должанский	1403,9	1674,9	1386,1	1042,3	1286,2	1077,2	241,0	275,6	224,0
Залегощенский	1491,5	2015,9	1893,4	1078,7	1627,3	1513,7	261,7	311,4	352,5
Знаменский	3781,8	3881,2	3413,8	2318,2	2435,6	2146,6	1218,2	1207,9	1043,1
Колпнянский	1622,6	1974,9	2203,1	931,1	1338,0	1462,5	484,8	514,0	609,4
Корсаковский	1166,7	1258,3	1776,7	650,0	725,0	1223,3	475,0	550,0	417,5
Краснозоренский	2670,7	3070,5	4246,2	1604,8	1852,6	2769,2	1035,9	1019,2	1292,3
Кромской	623,2	1243,6	1224,9	430,9	1003,9	1016,5	154,3	202,4	162,7
Ливенский	2336,4	2748,7	3586,6	1459,2	1756,2	2556,8	306,4	310,7	417,8
Малоархангельский	2527,1	2550,2	2283,7	1720,9	1862,5	1726,6	345,0	308,6	314,9
Мценский	2266,8	2922,9	3116,9	1423,8	2058,0	2172,9	528,4	510,5	568,5
Новодеревеньковский	2066,7	1833,9	1922,5	1596,5	1367,5	1335,8	386,0	356,9	343,2
Новосильский	1414,5	1349,4	1238,3	773,5	918,2	834,0	312,0	278,8	276,6
Орловский	2064,1	2443,4	2272,9	1561,4	1996,0	1759,4	348,7	364,4	364,8
Покровский	1417,1	1754,7	1577,2	1098,0	1125,3	1126,6	454,8	517,3	433,0
Свердловский	3738,0	3550,9	3620,8	2579,3	2912,0	3149,0	240,4	280,1	182,8
Сосковский	2659,6	3071,4	2192,6	1177,3	1476,2	1229,6	858,2	968,3	1155,6
Троснянский	2033,0	2017,8	1837,5	1268,9	1586,7	1283,3	599,1	524,4	404,2
Урицкий	2627,6	2659,3	2868,1	1590,3	1618,5	1720,5	510,2	544,4	511,8
Хотынецкий	2549,5	2668,8	3101,2	1789,1	1912,3	2167,3	632,6	685,1	821,0
Шаблыкинский	1544,9	1449,1	1522,9	1196,6	928,1	941,2	449,4	544,9	562,1
Итого по районам	2078,7	2445,4	2510,1	1389,6	1750,4	1807,0	403,0	430,9	439,9
г. Орел	3021,6	3665,6	2697,1	2135,4	2740,7	1953,2	422,0	467,2	492,1
ВСЕГО ПО ОБЛАСТИ	2460,2	2942,1	2870,9	1691,3	2153,5	2080,4	410,7	445,7	469,5
РФ	2173,4	2315,1		1371,2					
ЦФО	2099,9	2191,5		1354,6					

Заболееваемость подростков по данным обращаемости в МО в 2023 году (на 1000 соответствующего населения)



□ Зарегистрировано больных, всего

▨ Зарегистрировано больных с диагнозом установленным впервые в жизни

**Заболеваемость по данным обращаемости в МО
(на 1000 соответствующего населения)
(Подростки)**

Классы, группы болезней и отдельные заболевания	Область			
	2020	2021	2022	2023
Инфекционные и паразитарные болезни	36,8	32,9	37,9	30,8
Новообразования	7,0	11,5	13,8	14,9
Болезни эндокринной системы, расстройства питания и нарушения обмена веществ	105,5	109,6	127,1	126,3
из них: тиреотоксикоз	–	0,0	0,2	0,1
сахарный диабет	5,0	5,3	5,4	5,4
<i>в т. ч. инсулиннезависимый сахарный диабет</i>	0,05	0,1	0,1	0,1
<i>инсулинозависимый сахарный диабет</i>	5,0	5,2	5,3	5,3
Болезни крови, кроветворных органов и отдельные нарушения, вовлекающие иммунный механизм	8,1	8,2	9,1	9,9
из них: анемии	7,1	7,2	8,1	9,0
Психические расстройства и расстройства поведения	48,8	45,4	46,5	47,1
Болезни нервной системы	109,1	113,1	136,1	123,8
из них: детский церебральный паралич	3,7	3,8	4,6	3,9
эпилепсия, эпилептический статус	6,7	6,2	6,1	6,0
Болезни глаза и его придаточного аппарата	261,4	254,1	288,4	316,7
из них: миопия	170,6	171,2	196,1	200,1
Болезни уха и сосцевидного отростка	44,5	44,3	61,4	56,1
из них: отит хронический	3,0	1,4	2,6	2,6
Болезни системы кровообращения	36,7	35,6	35,1	37,9
из них: острая ревматическая лихорадка	0,05	0,05	0,05	0,0
хронические ревматические болезни сердца	0,1	0,1	0,05	0,0
болезни, характеризующиеся повышенным кровяным давлением	5,4	5,4	5,7	6,8

Заболеваемость по данным обращаемости в МО (на 1000 соответствующего населения)

(Подростки)

(продолжение)

Классы, группы болезней и отдельные заболевания	Область			
	2020	2021	2022	2023
Болезни органов дыхания	898,5	988,0	1305,2	1372,0
из них: хронические болезни миндалин и аденоидов	13,2	12,7	12,5	12,6
пневмония	4,8	5,2	5,2	22,0
бронхиальная астма	17,9	21,1	20,6	20,5
Болезни органов пищеварения	100,3	97,3	96,7	87,0
из них: язва желудка и 12-перстной кишки	3,2	2,3	0,7	0,6
гастрит и дуоденит	37,4	35,3	41,3	36,0
болезни желчного пузыря, желчевыводящих путей	14,9	15,7	13,6	15,4
болезни поджелудочной железы	0,9	0,7	0,8	1,3
Болезни мочеполовой системы	87,6	115,1	119,0	113,5
гломерулярные и др. болезни почки и мочеточника	17,1	20,2	21,8	19,4
мочекаменная болезнь	1,7	1,6	1,4	1,5
Болезни кожи и подкожной клетчатки	85,1	99,8	102,8	103,0
атопический дерматит	5,0	5,7	7,6	6,6
контактный дерматит	10,0	10,4	19,2	12,2
Болезни костно-мышечной системы и соединительной ткани	142,6	155,0	159,9	145,5
Врожденные аномалии (пороки развития) деформации, хромосомные нарушения	26,4	28,2	28,2	27,7
из них: врожденные аномалии системы кровообращения	16,7	16,0	14,3	15,0
Травмы, отравления и некоторые другие последствия воздействия внешних причин	167,7	261,5	275,4	239,1
ВСЕГО	2196,3	2460,3	2942,1	2870,9

**Заболеваемость с диагнозом, установленным впервые
(на 1000 соответствующего населения)**

(Подростки)

Классы, группы болезней и отдельные заболевания	Область			
	2020	2021	2022	2023
Инфекционные и паразитарные болезни	33,9	31,0	35,3	29,0
Новообразования	3,0	4,9	6,1	6,4
Болезни эндокринной системы, расстройства питания и нарушения обмена веществ	23,8	22,8	35,3	33,5
<i>из них: тиреотоксикоз</i>	0,0	0,0	0,1	0,0
<i>сахарный диабет</i>	0,8	0,6	0,6	0,8
<i>в т. ч. инсулиннезависимый сахарный диабет</i>	0,05	0,0	0,0	0,05
<i>инсулинозависимый сахарный диабет</i>	0,8	0,6	0,6	0,7
Болезни крови, кроветворных органов и отдельные нарушения, вовлекающие иммунный механизм	2,8	4,6	4,9	6,3
<i>из них: анемии</i>	2,6	4,4	4,4	6,0
Психические расстройства и расстройства поведения	6,3	4,8	6,6	6,4
Болезни нервной системы	39,3	42,6	62,1	52,2
<i>из них: детский церебральный паралич</i>	0,2	0,1	0,1	0,0
<i>эпилепсия, эпилептический статус</i>	1,0	0,6	1,3	1,0
Болезни глаза и его придаточного аппарата	57,5	50,9	60,5	57,1
<i>из них: миопия</i>	21,4	23,7	29,2	25,4
Болезни уха и сосцевидного отростка	37,5	34,9	52,3	48,4
<i>из них: отит хронический</i>	2,1	0,0	0,7	1,3
Болезни системы кровообращения	14,1	8,0	9,8	10,5
<i>из них: острая ревматическая лихорадка</i>	0,05	0,05	0,05	0,0
<i>хронические ревматические болезни сердца</i>	0,0	0,0	0,0	0,0
<i>болезни, характеризующиеся повышенным кровяным давлением</i>	1,7	1,8	2,8	2,3

**Заболеваемость с диагнозом, установленным впервые
(на 1000 соответствующего населения)**

(Подростки)

(продолжение)

Классы, группы болезней и отдельные заболевания	Область			
	2020	2021	2022	2023
Болезни органов дыхания	833,0	941,5	1266,2	1332
<i>хронические болезни миндалин и аденоидов</i>	3,8	5,2	5,7	6,6
<i>Пневмония</i>	4,8	5,2	5,2	21,7
<i>бронхиальная астма</i>	1,6	1,0	1,8	2,6
Болезни органов пищеварения	33,5	37,4	43,5	34,1
<i>из них: язва желудка и 12-перстной кишки</i>	0,2	2,3	0,2	0,05
<i>гастрит и дуоденит</i>	9,0	9,9	18,0	14,1
<i>болезни желчного пузыря, желчевыводящих путей</i>	4,8	5,1	3,3	2,6
<i>болезни поджелудочной железы</i>	0,2	0,1	0,5	0,7
Болезни мочеполовой системы	46,8	69,0	77,1	73,1
<i>гломерулярные и др. болезни почки и мочеточника</i>	3,4	4,9	6,7	6,0
<i>мочекаменная болезнь</i>	0,8	0,6	0,5	0,4
Болезни кожи и подкожной клетчатки	63,1	73,9	77,9	87,7
<i>атопический дерматит</i>	3,7	3,3	5,0	4,0
<i>контактный дерматит</i>	8,5	9,7	17,9	12,2
Болезни костно-мышечной системы и соединительной ткани	49,7	40,1	38,9	40,5
Врожденные аномалии (пороки развития) деформации, хромосомные нарушения	5,2	3,1	2,6	3,7
<i>из них: врожденные аномалии системы кровообращения</i>	2,3	1,3	0,9	2,0
Травмы, отравления и некоторые другие последствия воздействия внешних причин	167,7	261,4	275,4	239,1
ВСЕГО	1447,2	1691,5	2153,5	2080,4

**Диспансерный контингент по классам заболеваний
(на 1000 соответствующего населения)
(Подростки)**

Классы, группы болезней и отдельные заболевания	Область			
	2020	2021	2022	2023
Инфекционные и паразитарные болезни	6,9	0,5	0,9	0,8
Новообразования	2,9	3,1	4,6	6,0
Болезни эндокринной системы, расстройства питания и нарушения обмена веществ	57,4	57,9	67,2	65,8
<i>из них: тиреотоксикоз</i>	0,0	0,0	0,1	0,05
<i>сахарный диабет</i>	4,1	3,9	4,7	4,0
<i>в т. ч. инсулиннезависимый сахарный диабет</i>	0,05	0,1	0,1	0,1
<i>инсулинозависимый сахарный диабет</i>	4,1	3,8	4,6	3,8
Болезни крови, кроветворных органов и отдельные нарушения, вовлекающие иммунный механизм	5,0	4,9	4,9	5,0
<i>из них: анемии</i>	4,4	4,1	4,5	4,4
Психические расстройства и расстройства поведения	18,6	17,1	16,3	16,4
Болезни нервной системы	36,7	41,3	36,8	36,0
<i>из них: детский церебральный паралич</i>	2,9	3,0	3,5	3,2
<i>эпилепсия, эпилептический статус</i>	5,0	4,8	5,0	4,8
Болезни глаза и его придаточного аппарата	84,9	77,8	99,3	112,8
<i>из них: миопия</i>	60,8	59,3	78,2	91,1
Болезни уха и сосцевидного отростка	6,1	7,8	6,4	6,0
<i>из них: отит хронический</i>	1,4	1,1	1,3	1,1
Болезни системы кровообращения	21,2	17,7	19,3	22,4
<i>хронические ревматические болезни сердца</i>	0,1	0,05	0,05	0,0
<i>болезни, характеризующиеся повышенным кровяным давлением</i>	3,9	4,0	4,3	5,2

**Диспансерный контингент по классам заболеваний
(на 1000 соответствующего населения)**

(Подростки)

(продолжение)

Классы, группы болезней и отдельные заболевания	Область			
	2020	2021	2022	2023
Болезни органов дыхания	29,2	32,1	28,5	44,6
<i>хронические болезни миндалин и аденоидов</i>	6,0	5,1	4,3	5,9
<i>Пневмония</i>	2,4	2,4	1,6	16,0
<i>бронхиальная астма</i>	15,1	16,5	16,8	17,0
Болезни органов пищеварения	38,9	34,5	41,6	41,0
<i>из них: язва желудка и 12-перстной кишки</i>	2,3	0,5	0,6	0,4
<i>гастрит и дуоденит</i>	21,3	18,6	22,4	23,5
<i>болезни желчного пузыря, желчевыводящих путей</i>	9,2	7,3	7,3	7,5
<i>болезни поджелудочной железы</i>	0,4	0,4	0,6	0,6
Болезни мочеполовой системы	30,6	31,7	28,5	25,0
<i>гломерулярные и др. болезни почки и мочеточника</i>	12,5	13,2	13,3	12,0
<i>мочекаменная болезнь</i>	0,8	0,9	0,9	0,9
Болезни кожи и подкожной клетчатки	17,9	3,9	4,5	4,3
<i>атопический дерматит</i>	1,7	1,5	1,8	1,8
<i>контактный дерматит</i>	0,4	0,3	0,2	0,1
Болезни костно-мышечной системы и соединительной ткани	55,3	48,9	60,4	62,5
Врожденные аномалии (пороки развития) деформации, хромосомные нарушения	12,0	12,9	11,8	13,7
<i>из них: врожденные аномалии системы кровообращения</i>	7,5	7,3	8,4	8,6
Травмы, отравления и некоторые другие последствия воздействия внешних причин	1,1	1,5	1,4	1,9
ВСЕГО	431,1	410,8	445,7	469,5

Болезни эндокринной системы
(на 1000 соответствующего населения)
(Подростки)

Район / территория	Болезненность			Заболеваемость		
	2021	2022	2023	2021	2022	2023
Болховский	75,1	53,1	79,4	1,9	11,8	14,2
Верховский	140,4	102,8	95,4	35,1	28,0	19,6
Глазуновский	13,6	13,0	21,0	0,0	0,0	7,9
Дмитровский	1544,0	385,5	95,1	10,7	61,8	11,4
Должанский	48,9	67,1	3,9	9,8	31,8	0,0
Залегощенский	68,1	47,7	79,2	0,0	11,4	27,3
Знаменский	327,3	297,0	301,7	72,7	39,6	60,3
Колпнянский	49,6	44,7	53,1	0,0	0,0	6,3
Корсаковский	33,3	33,3	68,0	8,3	0,0	48,5
Краснозоренский	173,7	211,5	230,8	24,0	19,2	61,5
Кромской	44,1	41,3	36,6	0,0	0,0	0,0
Ливенский	65,7	59,9	87,3	7,3	36,1	29,0
Малоархангельский	147,3	141,3	155,7	0,0	33,5	41,5
Мценский	179,6	189,1	192,3	56,2	52,0	49,1
Новодеревеньковский	108,8	88,3	103,3	35,1	14,1	0,0
Новосильский	81,2	78,1	64,0	4,3	7,4	0,0
Орловский	137,4	119,6	129,6	13,6	31,0	43,5
Покровский	60,3	101,3	86,1	30,2	29,3	58,2
Свердловский	69,7	39,4	40,6	12,0	20,8	24,8
Сосковский	588,7	777,8	400,0	42,6	71,4	200,0
Троснянский	108,5	106,7	83,3	4,7	57,8	25,0
Урицкий	189,9	192,6	257,9	37,2	40,7	92,5
Хотынецкий	134,2	149,4	175,1	9,6	19,5	7,8
Шаблыкинский	151,7	119,8	150,3	78,7	29,9	26,1
Итого по районам	113,5	114,9	116,8	19,2	29,9	34,1
г. Орел	103,8	144,9	138,6	28,0	43,2	33,0
ВСЕГО ПО ОБЛАСТИ	109,6	127,1	126,3	22,8	35,3	33,5
РФ	100,3	106,4		27,8	29,9	
ЦФО	87,7	89,1		21,1	21,5	

Сахарный диабет
(на 1000 соответствующего населения)
(Подростки)

Район / территория	Болезненность			Заболеваемость		
	2021	2022	2023	2021	2022	2023
Болховский	3,9	2,0	4,1	1,9	0,0	2,0
Верховский	4,4	7,0	2,4	0,0	2,3	0,0
Глазуновский	8,2	7,8	5,2	0,0	0,0	0,0
Дмитровский	0,0	0,0	0,0	0,0	0,0	0,0
Должанский	13,0	7,1	4,0	0,0	0,0	0,0
Залегощенский	6,4	2,3	2,7	0,0	0,0	0,0
Знаменский	0,0	0,0	8,6	0,0	0,0	0,0
Колпнянский	0,0	0,0	3,1	0,0	0,0	3,1
Корсаковский	0,0	0,0	0,0	0,0	0,0	0,0
Краснозоренский	0,0	0,0	0,0	0,0	0,0	0,0
Кромской	4,0	3,9	3,6	0,0	0,0	0,0
Ливенский	4,5	3,5	4,8	0,9	0,4	0,9
Малоархангельский	7,8	7,4	6,9	0,0	0,0	0,0
Мценский	5,2	5,9	6,2	0,0	0,7	0,0
Новодеревеньковский	7,0	3,5	3,7	0,0	0,0	0,0
Новосильский	0,0	0,0	4,3	0,0	0,0	0,0
Орловский	2,4	3,0	2,9	0,5	0,5	0,0
Покровский	7,5	5,3	5,1	7,5	5,3	5,1
Свердловский	40,9	23,1	22,6	4,8	6,9	6,8
Сосковский	0,0	0,0	0,0	0,0	0,0	0,0
Троснянский	4,7	8,9	4,2	0,0	4,4	0,0
Урицкий	0,0	0,0	0,0	0,0	0,0	0,0
Хотынецкий	3,2	3,2	3,9	0,0	0,0	0,0
Шаблыкинский	5,6	6,0	6,5	0,0	0,0	0,0
Итого по районам	5,3	4,4	4,6	0,7	0,8	0,8
г. Орел	5,3	6,8	6,5	0,5	0,4	0,8
ВСЕГО ПО ОБЛАСТИ	5,3	5,4	5,4	0,6	0,6	0,8
РФ	3,4	3,7		0,3	0,4	
ЦФО	3,8	4,0		0,3	0,3	

Болезни нервной системы
(на 1000 соответствующего населения)
(Подростки)

Район / территория	Болезненность			Заболеваемость		
	2021	2022	2023	2021	2022	2023
Болховский	59,7	94,5	44,8	3,9	11,8	8,1
Верховский	136,0	121,5	127,1	46,1	56,1	51,3
Глазуновский	35,4	33,8	39,4	8,2	5,2	13,1
Дмитровский	60,5	218,2	64,6	7,1	58,2	7,6
Должанский	65,1	63,6	31,0	29,3	38,9	19,3
Залегощенский	100,0	75,0	101,1	55,3	45,5	68,3
Знаменский	409,1	405,9	371,0	181,8	138,6	163,8
Колпнянский	66,1	81,0	97,0	0,0	14,0	18,8
Корсаковский	25,0	25,0	68,0	0,0	0,0	29,1
Краснозоренский	107,8	89,7	200,0	59,9	32,1	115,4
Кромской	22,0	39,3	35,0	0,0	5,9	12,8
Ливенский	138,7	205,1	211,5	51,2	118,8	111,3
Малоархангельский	228,7	182,2	142,0	31,0	22,3	21,0
Мценский	135,7	124,5	152,1	34,9	38,9	47,0
Новодеревеньковский	126,3	95,4	158,7	45,6	24,7	59,0
Новосильский	106,8	96,7	76,6	21,4	11,2	0,0
Орловский	88,9	157,2	95,4	48,1	110,6	50,8
Покровский	77,9	93,3	65,8	20,1	24,0	10,1
Свердловский	110,6	145,8	101,6	67,3	88,0	56,4
Сосковский	113,5	142,9	74,1	35,5	31,7	0,0
Троснянский	122,6	120,0	116,7	18,9	44,4	29,2
Урицкий	80,1	81,5	86,6	18,6	20,4	21,6
Хотынецкий	140,6	146,1	171,2	12,8	35,7	31,1
Шаблыкинский	78,7	71,9	85,0	39,3	35,9	39,2
Итого по районам	106,9	133,3	121,6	36,2	61,6	50,4
г. Орел	122,3	140,1	125,3	52,0	62,7	54,7
ВСЕГО ПО ОБЛАСТИ	113,1	136,1	123,8	42,6	62,1	52,2
РФ	116,5	119,8		35,5	37,7	
ЦФО	105,7	104,8		32,6	32,4	

Болезни глаза
(на 1000 соответствующего населения)
(Подростки)

Район / территория	Болезненность			Заболеваемость		
	2021	2022	2023	2021	2022	2023
Болховский	206,2	265,7	272,9	119,5	88,6	48,9
Верховский	179,8	128,5	112,5	30,7	21,0	2,4
Глазуновский	264,3	254,5	417,3	49,0	166,2	170,6
Дмитровский	110,3	112,7	117,9	56,9	58,2	60,8
Должанский	241,0	303,9	216,2	104,2	120,1	96,5
Залегощенский	148,9	184,1	166,7	48,9	61,4	41,0
Знаменский	627,3	613,9	543,1	100,0	128,7	86,2
Колпнянский	115,7	145,3	162,5	0,0	27,9	0,0
Корсаковский	125,0	200,0	145,6	0,0	50,0	19,4
Краснозоренский	766,5	903,8	1061,5	251,5	339,7	300,0
Кромской	14,0	37,3	31,1	2,0	3,9	0,0
Ливенский	384,9	428,3	504,6	36,7	18,9	66,7
Малоархангельский	224,8	204,5	162,6	93,0	119,0	93,4
Мценский	303,0	297,8	317,4	60,7	55,3	61,6
Новодеревеньковский	70,2	120,1	173,4	17,5	45,9	51,7
Новосильский	260,7	59,5	85,1	17,1	14,9	38,3
Орловский	103,9	121,1	190,7	18,9	28,0	15,7
Покровский	203,5	200,0	189,9	135,7	93,3	88,6
Свердловский	223,6	365,7	336,3	38,5	71,8	56,4
Сосковский	156,0	198,4	355,6	7,1	39,7	185,2
Троснянский	226,4	133,3	141,7	14,2	44,4	12,5
Урицкий	165,7	172,2	183,1	24,2	27,8	29,5
Хотынецкий	230,0	237,0	272,37	143,8	162,3	186,8
Шаблыкинский	174,2	107,8	65,4	112,4	41,9	32,7
Итого по районам	227,3	245,3	274,8	49,7	53,8	55,8
г. Орел	293,4	351,2	287,0	52,8	70,5	58,8
ВСЕГО ПО ОБЛАСТИ	254,1	288,4	316,6	50,9	60,6	57,1
РФ	214,6	224,5		54,3	56,5	
ЦФО	209,5	213,7		45,1	46,4	

Болезни уха
(на 1000 соответствующего населения)
(Подростки)

Район / территория	Болезненность			Заболеемость		
	2021	2022	2023	2021	2022	2023
Болховский	1,9	0,0	2,0	0,0	0,0	0,0
Верховский	48,2	53,7	53,8	41,7	53,7	49,0
Глазуновский	19,1	7,8	2,6	13,6	2,6	2,6
Дмитровский	0,0	0,0	0,0	0,0	0,0	0,0
Должанский	0,0	0,0	0,0	0,0	0,0	0,0
Залегощенский	48,9	138,6	93,0	36,2	125,0	76,5
Знаменский	27,3	19,8	17,2	18,2	9,9	8,6
Колпнянский	16,5	16,8	125,0	16,5	16,8	125,0
Корсаковский	116,7	16,7	19,4	100,0	0,0	0,0
Краснозоренский	0,0	12,8	15,4	0,0	12,8	15,4
Кромской	12,0	58,9	45,7	12,0	58,9	45,7
Ливенский	63,5	122,4	119,4	52,6	114,0	111,8
Малоархангельский	170,5	156,1	131,5	170,5	156,1	131,5
Мценский	24,5	35,6	37,3	21,3	30,3	31,1
Новодеревеньковский	7,0	7,1	29,5	7,0	7,1	29,5
Новосильский	0,0	14,9	29,8	0,0	14,9	29,8
Орловский	95,2	119,6	55,3	86,4	112,1	54,3
Покровский	47,7	58,7	45,6	30,2	16,0	32,9
Свердловский	43,3	81,0	56,4	26,4	44,0	45,2
Сосковский	63,8	79,4	118,5	56,7	71,4	118,5
Троснянский	4,7	13,3	25,0	4,7	13,3	25,0
Урицкий	24,2	24,1	27,6	18,6	18,5	19,7
Хотынецкий	121,4	126,6	167,3	121,4	126,6	167,3
Шаблыкинский	95,5	89,8	104,6	95,5	89,8	104,6
Итого по районам	49,6	71,7	61,9	43,2	64,5	57,5
г. Орел	36,4	46,5	46,4	22,8	34,5	36,2
ВСЕГО ПО ОБЛАСТИ	44,3	61,4	56,1	34,9	52,3	48,4
РФ	42,6	44,5		31,2	33,0	
ЦФО	40,8	42,0		33,2	34,2	

Болезни системы кровообращения
(на 1000 соответствующего населения)
(Подростки)

Район / территория	Болезненность			Заболеваемость		
	2021	2022	2023	2021	2022	2023
Болховский	25,0	27,6	22,4	0,0	11,8	0,0
Верховский	19,7	11,7	9,8	4,4	4,7	2,4
Глазуновский	5,4	5,2	7,9	5,4	5,2	5,2
Дмитровский	56,9	58,2	60,8	3,6	7,3	3,8
Должанский	6,5	0,0	0,0	6,5	0,0	0,0
Залегощенский	12,8	11,4	8,2	0,0	0,0	0,0
Знаменский	100,0	49,5	51,7	27,3	0,0	17,2
Колпнянский	33,1	22,3	31,2	0,0	0,0	9,4
Корсаковский	16,7	33,3	9,7	8,3	8,3	0,0
Краснозоренский	29,9	44,9	76,9	0,0	19,2	38,5
Кромской	10,0	7,9	3,7	0,0	0,0	0,0
Ливенский	19,5	20,2	16,3	7,3	6,2	6,7
Малоархангельский	7,8	14,9	10,4	7,8	3,7	0,0
Мценский	15,5	13,2	12,5	4,5	3,3	1,4
Новодеревеньковский	28,1	35,3	33,2	10,5	14,1	7,4
Новосильский	17,1	18,6	8,5	4,3	3,7	0,0
Орловский	21,9	29,5	31,8	8,3	11,5	5,4
Покровский	37,7	61,3	48,1	32,7	42,7	17,7
Свердловский	19,2	13,9	9,0	2,4	9,3	2,3
Сосковский	21,3	23,8	29,6	7,1	7,9	7,4
Троснянский	51,9	8,9	25,0	9,4	4,4	12,5
Урицкий	135,9	137,0	163,4	31,7	33,3	51,2
Хотынецкий	16,0	9,7	7,8	9,6	0,0	0,0
Шаблыкинский	5,6	29,9	39,2	0,0	12,0	13,1
Итого по районам	26,1	26,7	27,0	7,6	8,6	7,0
г. Орел	49,7	47,2	40,7	8,8	11,7	15,3
ВСЕГО ПО ОБЛАСТИ	35,5	35,1	37,9	8,0	9,8	10,5
РФ	46,8	48,5		14,1	14,9	
ЦФО	44,7	45,5		11,4	13,1	

Болезни органов дыхания
(на 1000 соответствующего населения)
(Подростки)

Район / территория	Болезненность			Заболеваемость		
	2021	2022	2023	2021	2022	2023
Болховский	1229,3	1257,9	1042,8	1181,1	1202,8	1016,3
Верховский	761,0	983,6	941,3	750,0	976,6	934,0
Глазуновский	697,5	768,8	543,3	678,5	753,2	535,4
Дмитровский	839,9	2301,8	1102,7	822,1	2280,0	1091,3
Должанский	599,3	742,0	818,5	589,6	738,5	807,0
Залегощенский	757,4	963,6	953,6	731,9	940,9	945,4
Знаменский	1654,5	1712,9	1560,3	1572,7	1623,8	1491,4
Колпнянский	710,7	1041,9	1115,6	702,5	1039,1	1115,6
Корсаковский	441,7	558,3	1009,7	400,0	516,7	961,2
Краснозоренский	1101,8	1121,8	1700,0	1071,9	1089,7	1661,5
Кромской	356,7	650,3	822,7	348,7	640,5	809,9
Ливенский	822,3	891,7	1727,6	801,9	867,5	1661,4
Малоархангельский	926,4	806,7	965,4	887,6	777,0	941,2
Мценский	983,9	1542,8	1726,1	951,6	1513,2	1682,6
Новодеревеньковский	1010,5	752,7	859,8	989,5	731,4	837,6
Новосильский	470,1	591,1	557,5	448,7	576,2	536,2
Орловский	1004,9	1133,1	1199,5	981,1	1113,1	1182,0
Покровский	555,3	682,7	701,3	555,3	594,7	676,0
Свердловский	2661,1	2430,6	2769,8	2213,9	2324,1	2754,0
Сосковский	808,5	1000,0	444,4	716,3	881,0	385,2
Троснянский	1056,6	937,8	962,5	1014,2	924,4	937,5
Урицкий	1279,3	1277,8	1378,0	1068,9	1068,5	1155,5
Хотынецкий	1022,4	1042,2	1241,3	1003,2	1019,5	1214,0
Шаблыкинский	477,5	455,1	509,8	471,9	449,1	509,8
Итого по районам	938,0	1109,2	1291,7	891,8	1072,3	1253,1
г. Орел	1061,5	1590,7	1473,6	1014,8	1548,4	1437,5
ВСЕГО ПО ОБЛАСТИ	988,0	1305,2	1371,4	941,5	1266,1	1331,8
РФ	803,4	860,7		734,7	792,9	
ЦФО	797,9	838,8		734,9	777,2	

Болезни органов пищеварения
(на 1000 соответствующего населения)
(Подростки)

Район / территория	Болезненность			Заболеваемость		
	2021	2022	2023	2021	2022	2023
Болховский	38,5	29,5	24,4	5,8	2,0	8,2
Верховский	98,7	93,5	83,1	26,3	51,4	9,8
Глазуновский	54,5	51,9	44,6	35,4	5,2	0,0
Дмитровский	81,9	174,5	87,5	24,9	61,8	26,6
Должанский	169,4	106,0	23,2	120,5	106,0	11,6
Залегощенский	76,6	100,0	62,8	21,3	36,4	30,1
Знаменский	145,5	148,5	146,6	27,3	69,3	77,6
Колпнянский	85,4	64,2	71,8	11,0	2,8	0,0
Корсаковский	83,3	58,3	87,4	25,0	0,0	19,4
Краснозоренский	107,8	160,3	277,0	29,9	51,3	177,0
Кромской	26,1	27,5	25,6	2,0	11,8	3,7
Ливенский	109,7	93,3	61,8	62,1	20,7	17,3
Малоархангельский	135,7	119,0	93,4	58,1	59,5	55,4
Мценский	76,9	71,8	63,0	22,6	20,4	22,1
Новодеревеньковский	108,8	95,4	55,4	80,7	70,7	33,2
Новосильский	123,9	89,2	80,8	51,3	22,3	21,3
Орловский	77,7	93,6	81,2	35,9	66,6	38,1
Покровский	180,9	192,0	50,6	125,6	133,3	10,1
Свердловский	221,2	88,0	61,0	26,4	37,0	36,1
Сосковский	127,7	150,8	170,4	28,4	55,6	103,7
Троснянский	56,6	48,9	58,3	23,6	22,2	41,7
Урицкий	139,7	148,1	157,5	59,6	68,5	72,8
Хотынецкий	249,2	272,7	299,6	83,1	97,4	77,8
Шаблыкинский	123,6	77,8	91,5	101,1	18,0	19,6
Итого по районам	102,0	96,3	77,1	43,4	41,4	29,0
г. Орел	90,5	97,3	98,3	28,5	46,5	40,8
ВСЕГО ПО ОБЛАСТИ	97,3	96,7	86,6	37,4	43,5	34,1
РФ	147,3	147,6		55,0	55,6	
ЦФО	117,6	117,8		39,5	41,0	

Язва желудка и 12-перстной кишки
(на 1000 соответствующего населения)
(Подростки)

Район / территория	Болезненность			Заболеваемость		
	2021	2022	2023	2021	2022	2023
Болховский	3,9	3,9	0,0	1,9	0,0	0,0
Верховский	0,0	0,0	0,0	0,0	0,0	0,0
Глазуновский	0,0	2,6	2,6	0,0	2,6	0,0
Дмитровский	0,0	3,6	0,0	0,0	3,6	0,0
Должанский	0,0	0,0	0,0	0,0	0,0	0,0
Залегощенский	0,0	0,0	0,0	0,0	0,0	0,0
Знаменский	0,0	0,0	0,0	0,0	0,0	0,0
Колпнянский	5,5	5,6	6,3	0,0	0,0	0,0
Корсаковский	8,3	8,3	9,7	8,3	0,0	0,0
Краснозоренский	0,0	0,0	0,0	0,0	0,0	0,0
Кромской	0,0	2,0	1,8	0,0	0,0	0,0
Ливенский	2,3	0,4	0,5	0,5	0,0	0,0
Малоархангельский	0,0	0,0	0,0	0,0	0,0	0,0
Мценский	1,3	2,0	1,4	0,6	0,0	0,0
Новодеревеньковский	0,0	0,0	0,0	0,0	0,0	0,0
Новосильский	0,0	0,0	0,0	0,0	0,0	0,0
Орловский	17,0	0,0	0,0	0,0	0,0	0,0
Покровский	0,0	0,0	0,0	0,0	0,0	0,0
Свердловский	9,6	0,0	0,0	2,4	0,0	0,0
Сосковский	7,1	0,0	0,0	7,1	0,0	0,0
Троснянский	0,0	0,0	0,0	0,0	0,0	0,0
Урицкий	0,0	0,0	0,0	0,0	0,0	0,0
Хотынецкий	0,0	3,2	3,9	0,0	0,0	0,0
Шаблыкинский	0,0	0,0	0,0	0,0	0,0	0,0
Итого по районам	3,7	1,1	0,8	0,5	0,2	0,0
г. Орел	0,2	0,2	0,3	0,2	0,2	0,1
ВСЕГО ПО ОБЛАСТИ	2,6	0,7	0,6	0,4	0,2	0,05
РФ	2,2	1,9		0,6	0,5	
ЦФО	1,5	1,3		0,3	0,3	

**Болезни кожи и подкожной клетчатки
(на 1000 соответствующего населения)**

(Подростки)

Район / территория	Болезненность			Заболелаемость		
	2021	2022	2023	2021	2022	2023
Болховский	21,2	27,6	28,5	21,2	27,6	24,4
Верховский	26,3	11,7	29,3	26,3	11,7	29,3
Глазуновский	32,7	18,2	13,1	5,4	0,0	10,5
Дмитровский	60,5	72,7	64,6	60,5	65,5	64,6
Должанский	32,6	21,2	11,6	32,6	14,1	3,8
Залегощенский	21,3	31,8	52,0	17,0	27,3	46,5
Знаменский	18,2	19,8	17,2	18,2	19,8	17,2
Колпнянский	52,3	36,3	31,2	41,3	25,1	18,8
Корсаковский	8,3	25,0	29,1	8,3	25,0	29,1
Краснозоренский	24,0	32,1	76,9	18,0	32,1	23,1
Кромской	8,0	43,2	47,5	8,0	41,3	47,5
Ливенский	130,6	221,4	183,7	116,0	205,5	160,2
Малоархангельский	182,2	200,7	169,6	112,4	96,7	90,0
Мценский	31,0	34,9	31,8	30,4	31,6	31,1
Новодеревеньковский	66,7	67,1	66,4	63,2	63,6	62,7
Новосильский	12,8	18,6	38,3	12,8	14,9	34,0
Орловский	85,0	96,6	62,1	80,1	92,1	58,7
Покровский	32,7	88,0	60,8	25,1	26,7	25,3
Свердловский	57,7	115,7	106,1	57,7	106,5	94,8
Сосковский	42,6	55,6	37,0	35,5	39,7	29,6
Троснянский	47,2	80,0	83,3	42,5	71,1	75,0
Урицкий	80,1	79,6	84,7	61,5	61,1	65,0
Хотынецкий	127,8	123,4	144,0	127,8	123,4	144,0
Шаблыкинский	84,3	89,8	104,6	67,4	83,8	98,0
Итого по районам	66,9	92,5	79,5	59,1	81,2	68,3
г. Орел	148,2	117,8	40,6	95,7	73,1	32,5
ВСЕГО ПО ОБЛАСТИ	99,8	102,8	102,7	73,9	77,9	87,7
РФ	90,9	93,5		61,2	64,6	
ЦФО	96,8	98,6		70,3	71,6	

**Болезни костно-мышечной системы
и соединительной ткани
(на 1000 соответствующего населения)
(Подростки)**

Район / территория	Болезненность			Заболеваемость		
	2021	2022	2023	2021	2022	2023
Болховский	163,8	137,8	152,8	7,7	29,5	38,7
Верховский	100,9	70,1	53,8	35,1	9,3	4,9
Глазуновский	27,2	28,6	39,4	2,7	2,6	2,6
Дмитровский	28,5	134,5	30,4	10,7	40,0	11,4
Должанский	26,1	67,1	54,1	16,3	24,7	19,3
Залегощенский	61,7	81,8	98,4	12,8	31,8	46,4
Знаменский	100,0	69,3	86,2	63,6	39,6	51,7
Колпнянский	187,3	156,4	178,1	0,0	0,0	3,1
Корсаковский	91,7	91,7	97,1	8,3	8,3	0,0
Краснозоренский	119,8	147,4	177,0	47,9	44,9	77,0
Кромской	8,0	27,5	16,5	4,0	11,8	9,1
Ливенский	173,2	227,1	165,5	46,2	12,3	38,4
Малоархангельский	162,8	148,7	138,4	112,4	96,7	93,4
Мценский	166,7	188,4	223,4	60,1	54,7	64,3
Новодеревеньковский	80,7	77,7	51,7	31,6	17,7	3,7
Новосильский	29,9	29,7	25,5	12,8	11,2	12,8
Орловский	128,2	152,2	145,7	33,0	70,1	76,8
Покровский	50,3	61,3	58,2	32,7	34,7	10,1
Свердловский	115,4	34,7	36,1	28,8	9,3	11,3
Сосковский	148,9	182,5	177,8	28,4	39,7	22,2
Троснянский	84,9	66,7	62,5	28,3	44,4	8,3
Урицкий	169,5	177,8	200,8	13,0	22,2	31,5
Хотынецкий	204,5	217,5	253,0	38,3	39,0	46,7
Шаблыкинский	146,1	125,7	143,8	89,9	12,0	13,1
Итого по районам	125,7	141,8	132,3	34,3	33,5	39,8
г. Орел	198,1	186,4	154,6	48,6	46,7	41,2
ВСЕГО ПО ОБЛАСТИ	155,0	159,9	145,5	40,1	38,9	40,5
РФ	166,8	177,8		49,1	52,4	
ЦФО	161,8	169,0		39,6	40,1	

Болезни мочеполовой системы
(на 1000 соответствующего населения)
(Подростки)

Район / территория	Болезненность			Заболелаемость		
	2021	2022	2023	2021	2022	2023
Болховский	77,1	82,7	77,4	15,4	21,7	22,4
Верховский	63,6	39,7	24,5	48,2	18,7	12,2
Глазуновский	57,2	44,2	65,6	27,2	2,6	31,5
Дмитровский	53,4	109,1	57,0	39,1	83,6	41,8
Должанский	61,9	95,4	61,8	48,9	74,2	46,3
Залегощенский	40,4	59,1	52,0	29,8	50,0	41,0
Знаменский	63,6	118,8	120,7	45,5	59,4	43,1
Колпнянский	104,7	75,4	53,1	57,9	27,9	0,0
Корсаковский	83,3	58,3	68,0	0,0	0,0	0,0
Краснозоренский	107,8	102,6	169,2	41,9	38,5	84,6
Кромской	20,0	37,3	38,4	10,0	19,6	23,8
Ливенский	117,9	123,2	137,7	57,1	85,8	87,8
Малоархангельский	89,1	81,8	62,3	65,9	66,9	58,8
Мценский	64,0	71,1	69,2	27,1	30,3	33,9
Новодеревеньковский	101,8	95,4	121,8	73,7	74,2	70,1
Новосильский	51,3	92,9	80,9	17,1	52,0	29,8
Орловский	114,1	134,1	92,4	59,7	99,1	69,0
Покровский	27,6	34,7	33,0	15,1	16,0	20,3
Свердловский	91,3	46,3	22,6	31,3	46,3	22,6
Сосковский	120,6	103,2	103,7	42,6	79,4	96,3
Троснянский	47,2	66,7	66,7	28,3	62,2	33,3
Урицкий	80,1	79,6	90,6	42,8	42,6	45,3
Хотынецкий	54,3	55,2	58,4	35,1	42,2	42,8
Шаблыкинский	50,6	35,9	52,3	39,3	24,0	13,1
Итого по районам	82,7	88,9	81,8	42,0	56,7	49,3
г. Орел	162,9	163,0	154,8	108,6	106,8	105,0
ВСЕГО ПО ОБЛАСТИ	115,1	119,0	113,5	69,0	77,1	73,1
РФ	99,1	98,9		44,0	51,3	
ЦФО	88,0	88,2		37,0	48,0	

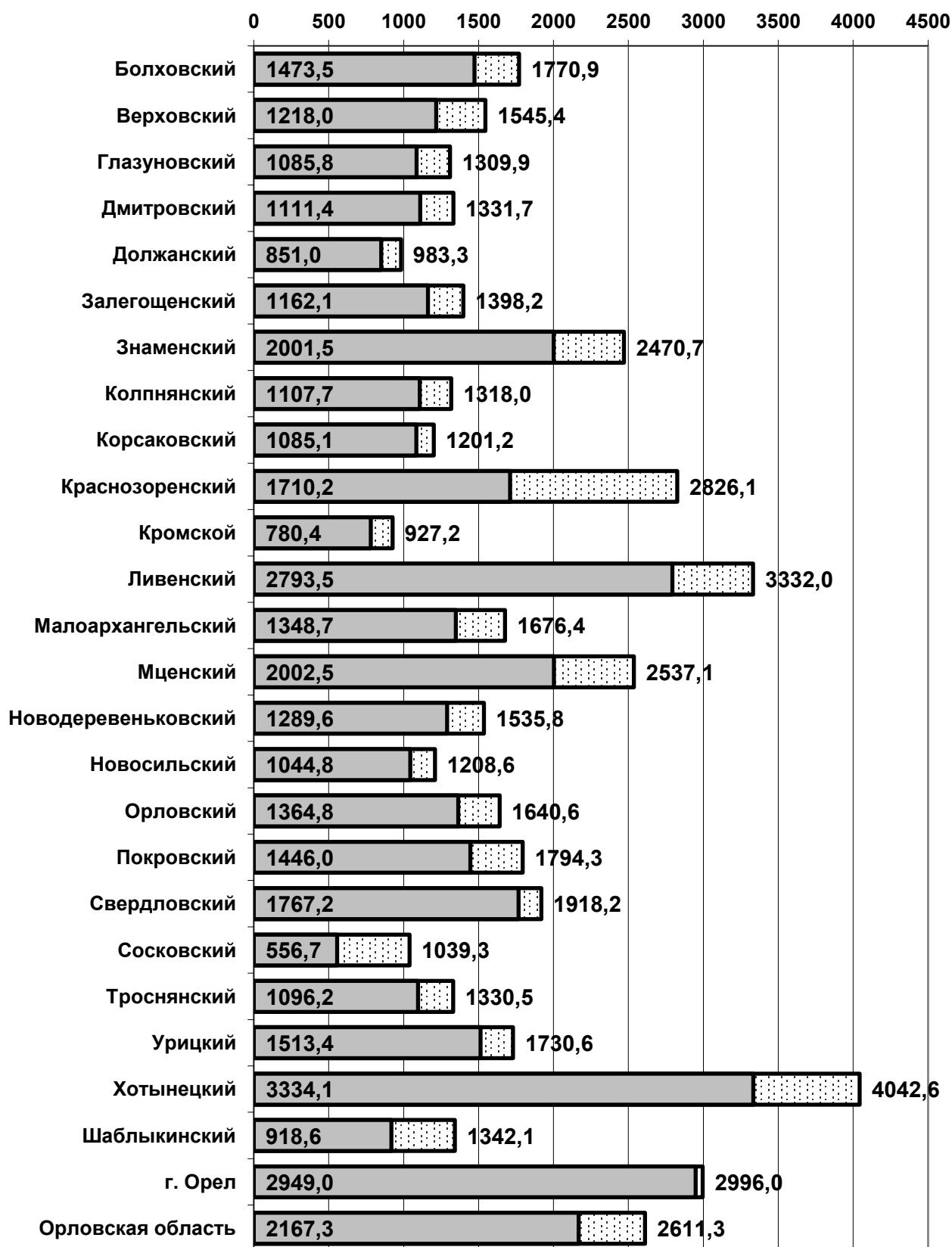
**Травмы, отравления и некоторые другие последствия
воздействия внешних причин
(на 1000 соответствующего населения)
(Подростки)**

Район / территория	Болезненность			Заболеваемость		
	2021	2022	2023	2021	2022	2023
Болховский	44,3	61,0	79,4	44,3	61,0	79,4
Верховский	35,1	109,8	29,3	35,1	109,8	29,3
Глазуновский	62,7	111,7	57,7	62,7	111,7	57,7
Дмитровский	103,2	105,5	38,0	103,2	105,5	38,0
Должанский	55,4	42,4	54,1	55,4	42,4	54,1
Залегощенский	68,1	120,5	169,4	68,1	120,5	169,4
Знаменский	100,0	118,8	112,1	100,0	118,8	112,1
Колпнянский	16,5	100,6	140,6	16,5	100,6	140,6
Корсаковский	75,0	16,7	29,1	75,0	16,7	29,1
Краснозоренский	12,0	70,5	146,2	12,0	70,5	146,2
Кромской	6,0	31,4	45,7	6,0	31,4	45,7
Ливенский	150,5	154,5	180,8	150,5	154,5	180,8
Малоархангельский	58,1	119,0	93,4	58,1	119,0	93,4
Мценский	103,4	114,0	125,2	103,4	114,0	125,2
Новодеревеньковский	112,3	134,3	92,3	112,3	134,3	92,3
Новосильский	132,5	130,1	119,2	132,5	130,1	119,2
Орловский	37,9	100,6	105,1	37,9	100,6	105,1
Покровский	12,6	72,0	134,2	12,6	72,0	134,2
Свердловский	7,2	9,3	9,0	7,2	9,3	9,0
Сосковский	56,7	0,0	44,4	56,7	0,0	44,4
Троснянский	37,7	97,8	62,5	37,7	97,8	62,5
Урицкий	78,2	107,4	110,2	78,2	107,4	110,2
Хотынецкий	99,0	152,6	210,1	99,0	152,6	210,1
Шаблыкинский	16,9	18,0	0,0	16,9	18,0	0,0
Итого по районам	73,9	103,9	109,8	73,9	103,9	109,8
г. Орел	537,6	525,2	416,0	537,6	525,2	416,0
ВСЕГО ПО ОБЛАСТИ	261,4	275,4	239,1	261,4	275,4	239,1
РФ	147,1	153,6		147,1	153,6	
ЦФО	162,2	170,4		162,2	170,4	

Заболееваемость населения по данным обрацаемости
Диспансерный контингент
(Детское население)

Район / территория	Болезненность			Заболееваемость			“Д” контингент		
	2021	2022	2023	2021	2022	2023	2021	2022	2023
Болховский	1336,5	1514,6	1770,9	1042,1	1268,8	1473,5	236,1	233,4	269,3
Верховский	1231,7	1586,6	1545,4	954,6	1238,4	1218,0	107,0	104,4	101,6
Глазуновский	1377,4	1283,5	1309,9	1130,2	1046,9	1085,8	231,0	209,6	229,0
Дмитровский	1286,4	2788,0	1331,7	1100,4	2596,6	1111,4	187,8	215,6	261,4
Должанский	1262,0	1508,5	983,3	866,8	1176,6	851,0	143,8	191,0	151,3
Залегощенский	1195,3	1209,3	1398,2	956,2	1011,2	1162,1	168,0	184,2	233,2
Знаменский	2211,4	2124,2	2470,7	1781,0	1759,0	2001,5	322,8	329,2	309,8
Колпнянский	1040,9	1222,3	1318,0	835,7	1036,8	1107,7	167,7	173,9	189,0
Корсаковский	632,3	963,5	1201,2	426,2	796,8	1085,1	176,9	190,5	108,4
Краснозоренский	2342,4	3022,6	2826,1	1692,5	2000,0	1710,2	525,8	510,0	474,7
Кромской	892,3	948,3	927,2	731,5	807,6	780,4	161,3	166,7	142,0
Ливенский	2072,4	3344,5	3332,0	1625,4	2798,7	2793,5	230,2	219,7	234,3
Малоархангельский	1405,7	1477,1	1676,4	1104,8	1179,7	1348,7	123,0	148,1	196,1
Мценский	2433,4	2683,8	2537,1	1870,5	2120,1	2002,5	278,8	272,2	309,8
Новодеревеньковс.	2108,3	2323,5	1535,8	1914,5	2117,7	1289,6	214,4	225,3	170,7
Новосильский	1058,3	1121,1	1208,6	934,6	982,5	1044,8	101,6	103,6	150,3
Орловский	2078,9	1891,3	1640,6	1769,8	1622,6	1364,8	257,0	291,5	221,0
Покровский	1643,2	1564,3	1794,3	1147,7	1325,2	1446,0	151,7	164,1	158,9
Свердловский	1391,9	1972,5	1918,2	1209,1	1776,0	1767,2	65,3	70,8	114,0
Сосковский	1637,4	1744,8	1039,3	1114,7	1431,3	556,7	475,9	329,9	402,4
Троснянский	1300,7	1299,4	1330,5	1037,3	1093,9	1096,2	251,0	230,9	221,1
Урицкий	1507,4	1508,4	1730,6	1312,0	1317,2	1513,4	96,8	102,9	132,4
Хотынецкий	3300,4	3187,5	4042,6	2783,2	2653,8	3334,1	381,1	390,1	548,0
Шаблыкинский	1360,7	1269,8	1342,1	1111,5	927,5	918,6	314,8	411,4	363,4
Итого по районам	1769,3	2070,8	1992,1	1426,1	1729,0	1641,1	217,2	223,7	227,0
г. Орел	3445,8	3587,9	2996,0	2873,1	2972,1	2494,0	283,9	269,1	288,3
ВСЕГО ПО ОБЛАСТИ	2415,5	2651,7	2611,3	1983,8	2205,1	2167,3	242,9	241,1	257,6

**Заболееваемость детского населения
по данным обращаемости в МО в 2023 году
(на 1000 соответствующего населения)**



■ Зарегистрировано больных, всего

▨ Зарегистрировано больных с диагнозом установленным впервые в жизни

Заболеваемость по данным обращаемости в МО
(на 1000 соответствующего населения)
(Детское население)

Классы, группы болезней и отдельных заболеваний	Болезненность			Заболеваемость			«Д» контингент		
	2021	2022	2023	2021	2022	2023	2021	2022	2023
Инфекционные и паразитарные болезни	68,3	58,1	58,2	65,8	55,4	56,0	0,8	0,7	1,0
Новообразования	10,7	11,2	11,8	4,8	4,9	4,9	3,4	3,5	4,3
Болезни крови, кроветворных органов									
	12,8	12,9	12,5	5,5	5,6	6,3	6,9	6,6	6,3
из них: анемии	11,7	11,7	11,5	5,0	5,2	6,1	6,4	6,1	5,7
нарушения свертываемости крови	0,4	0,3	0,3	0,1	0,04	0,04	0,3	0,04	0,3
Болезни эндокринной системы, расстройства питания и нарушения обмена веществ									
	60,0	57,0	58,5	15,5	15,4	16,0	29,4	30,5	32,4
из них: сахарный диабет	2,1	2,2	2,3	0,3	0,4	0,3	1,7	1,9	2,0
в т.ч. инсулинозависимый сахарный диабет	2,1	2,2	2,3	0,3	0,4	0,3	1,7	1,9	2,0
ожирение	24,3	25,7	27,9	6,7	4,9	5,7	15,0	15,0	15,4
Психические расстройства и расстройства поведения									
	17,9	18,4	18,8	2,8	3,4	3,1	7,6	7,9	8,1
Болезни нервной системы									
	62,8	68,9	65,4	26,2	31,1	28,7	22,3	21,7	20,6
<i>детский церебрал. паралич</i>	3,5	3,8	3,8	0,2	0,2	0,2	3,3	3,5	3,4
Болезни глаза и его придаточного аппарата									
	139,8	162,1	167,7	35,9	35,9	38,6	48,4	50,2	62,9
из них: <i>миопия</i>	61,4	71,9	72,9	10,1	14,4	12,8	27,6	32,2	40,1
Болезни уха и сосцевидного отростка									
	49,0	55,8	50,7	43,1	51,5	45,9	3,5	3,5	2,9
из них: <i>хронический отит</i>	0,7	0,7	0,9	0,3	0,3	0,4	0,3	0,3	0,3
Болезни с-мы кровообращения									
	10,0	9,7	9,9	2,1	1,7	2,7	5,7	5,4	6,7
из них: <i>острая ревматическая лихорадка</i>	0,0	0,0	0,0	0,0	0,0	0,0	0,0	0,0	0,0
<i>хронические ревматические болезни сердца</i>	0,04	0,04	0,05	0,0	0,0	0,0	0,04	0,0	0,0
<i>болезни, характ. повышенным</i>	0,5	0,6	0,6	0,2	0,2	0,2	0,3	0,4	0,4

<i>кровяным давлением</i>									
Болезни органов дыхания	1436,0	1603,6	1626,1	1398,8	1565,5	1583,8	20,5	18,3	27,1
из них: пневмонии	7,0	5,4	15,6	7,0	5,4	15,6	3,2	2,0	10,8
аллергический ринит	1,9	2,5	3,4	0,8	0,7	0,8	0,7	0,7	1,1
хронические болезни миндалин и аденоидов	36,7	36,5	37,3	14,8	12,3	13,6	9,1	6,8	6,9
бронхит хронический и неуточненный, эмфизема	0,2	0,3	0,1	0,2	0,2	0,07	0,1	0,05	0,04
др. хронич. обструкт. легочная, бронхоэкт. болезнь	0,2	0,4	0,2	0,2	0,3	0,2	0,01	0,0	0,02
астма, астматич. статус	7,7	7,7	7,9	0,6	1,0	1,1	7,2	7,2	6,9

**Заболеваемость по данным обращаемости в МО
(на 1000 соответствующего населения)
(Детское население)**

(продолжение)

Классы, группы болезней и отдельных заболеваний	Болезненность			Заболеваемость			«Д» контингент		
	2021	2022	2023	2021	2022	2023	2021	2022	2023
Болезни органов пищеварения	74,1	70,5	68,4	34,6	32,9	27,8	22,0	20,4	21,5
из них: язва желудка и 12-перстной кишки	0,1	0,08	0,07	0,0	0,04	0,02	0,1	0,08	0,06
гастрит и дуоденит	14,6	14,2	13,7	5,3	6,3	5,2	7,2	6,6	6,8
неинфекционный энтерит и колит	1,0	1,1	0,7	0,9	0,9	0,4	0,4	0,5	0,3
болезни желчного пузыря, желчевыводящих путей	8,4	5,8	6,1	2,9	1,1	1,5	4,0	4,2	4,0
болезни поджелудочной железы	0,2	0,2	0,2	0,1	0,05	0,08	0,1	0,2	0,2
Болезни кожи и подкожной клетчатки	80,2	90,0	83,2	69,7	79,4	72,9	3,1	3,4	3,9
атопический дерматит	17,6	21,3	19,7	13,0	17,1	14,1	2,4	2,2	2,3
контактный дерматит	14,9	19,7	16,1	13,9	19,2	16,1	0,0	0,02	0,02
Болезни костно-мышечной системы и соединительной ткани	71,2	70,6	57,1	16,7	17,4	17,0	24,5	21,0	22,0
Болезни мочеполовой системы	53,1	56,9	55,1	31,1	36,8	34,5	12,4	13,8	12,9
гломерулярные и др. болезни почки и мочеточника	14,7	15,2	15,1	4,7	6,0	6,2	6,2	8,6	7,5

мочекаменная болезнь	0,3	0,4	0,3	0,1	0,2	0,07	0,2	0,3	0,3
расстройства менструаций	2,9	4,7	4,5	2,0	4,2	3,7	0,8	0,2	0,3
Беременность, роды и послеродовой период	0,02	0,07	0,0	0,02	0,06	0,0	0,0	0,05	0,0
Отдельные состояния, возникающие в перинатальном пе- риоде	5,2	4,9	4,4	5,2	4,9	4,4	1,7	2,1	1,0
Врожденные аномалии (пороки развития) деформации, хромосомные нарушения	56,3	54,1	55,6	18,1	16,1	16,9	19,2	20,4	20,7
из них: врожденные аномалии системы кровообращения	42,0	39,1	41,7	14,1	12,4	13,7	12,3	14,1	14,6
Травмы, отравления и некоторые другие последствия воздействия внешних причин	194,7	192,7	197,5	194,7	192,7	197,5	1,0	0,8	0,9
В С Е Г О	2415,5	2651,7	2611,3	1983,8	2205,1	2167,3	242,9	241,1	257,6

Новообразования
(на 1000 соответствующего населения)
(Детское население)

Район / территория	Болезненность			Заболеваемость		
	2021	2022	2023	2021	2022	2023
Болховский	1,3	1,3	1,5	0,0	0,0	0,0
Верховский	3,1	3,5	2,6	1,2	1,2	1,3
Глазуновский	1,6	2,2	3,7	0,0	0,6	1,2
Дмитровский	2,9	5,9	0,6	1,8	3,0	0,0
Должанский	6,3	5,0	5,8	6,3	5,0	0,0
Залегощенский	10,8	7,7	3,8	5,8	6,6	2,3
Знаменский	5,1	5,0	9,0	1,3	2,5	1,5
Колпнянский	5,7	5,8	6,3	0,0	0,0	0,0
Корсаковский	4,6	4,8	1,6	0,0	0,0	0,0
Краснозоренский	14,2	6,7	25,9	6,5	2,7	6,1
Кромской	1,4	2,3	3,9	0,0	0,9	1,2
Ливенский	12,1	12,9	14,1	7,2	7,7	8,3
Малоархангельский	2,9	0,6	5,4	1,8	0,0	0,0
Мценский	3,5	3,2	3,2	0,7	0,5	1,1
Новодеревеньковский	8,5	11,6	9,9	3,6	2,9	1,5
Новосильский	3,1	2,4	4,2	0,0	0,0	2,5
Орловский	16,1	16,4	14,6	6,7	7,3	4,9
Покровский	8,5	8,1	9,2	3,0	4,1	4,6
Свердловский	0,0	0,0	0,0	0,0	0,0	0,0
Сосковский	5,7	10,4	39,3	4,2	6,0	0,0
Троснянский	3,1	4,0	5,4	0,8	1,6	3,8
Урицкий	2,4	2,3	2,7	0,0	0,0	0,0
Хотынецкий	0,6	0,6	0,7	0,6	0,0	0,0
Шаблыкинский	4,4	4,5	3,7	1,1	0,0	0,0
Итого по районам	7,3	7,4	8,2	3,2	3,4	3,0
г. Орел	16,2	17,3	16,9	7,4	7,3	7,8
ВСЕГО ПО ОБЛАСТИ	10,7	11,2	11,7	4,8	4,9	4,9
РФ	10,6	10,8		4,6	4,7	
ЦФО	11,5	11,5		5,4	5,5	

**Болезни эндокринной системы, расстройства питания
и нарушения обмена веществ
(на 1000 соответствующего населения)
(Детское население)**

Район / территория	Болезненность			Заболеваемость		
	2021	2022	2023	2021	2022	2023
Болховский	56,7	52,7	79,1	7,0	15,28	19,8
Верховский	55,0	54,0	36,0	10,8	4,7	4,7
Глазуновский	50,4	51,3	66,6	0,5	2,8	12,3
Дмитровский	44,6	44,9	118,8	20,0	20,1	49,1
Должанский	76,9	53,9	3,6	13,1	8,8	0,0
Залогощенский	33,4	21,2	32,9	8,8	1,9	8,1
Знаменский	101,3	91,9	105,2	17,7	21,1	18,0
Колпнянский	21,0	19,8	22,7	1,7	1,2	1,2
Корсаковский	47,7	46,0	41,8	1,5	0,0	7,7
Краснозоренский	104,7	83,9	133,1	14,2	8,0	51,8
Кромской	17,9	20,8	24,2	4,3	2,9	2,1
Ливенский	32,1	34,8	51,8	2,9	5,1	4,9
Малоархангельский	53,9	63,7	80,7	3,5	14,3	12,8
Мценский	112,3	104,6	102,5	33,2	31,1	30,4
Новодеревеньковский	48,4	46,2	41,1	29,9	9,4	3,0
Новосильский	26,8	25,5	30,4	1,6	2,4	11,8
Орловский	72,6	60,2	57,6	10,8	10,7	11,6
Покровский	93,3	56,7	56,0	13,0	11,7	13,2
Свердловский	36,9	33,2	40,6	12,6	10,5	21,8
Сосковский	162,9	179,1	154,3	24,1	119,4	52,9
Троснянский	31,9	29,5	24,0	2,3	8,8	1,5
Урицкий	31,9	36,6	43,2	6,9	12,0	15,0
Хотынецкий	101,1	109,6	149,9	10,2	11,5	15,2
Шаблыкинский	78,7	102,6	114,0	62,3	17,8	20,0
Итого по районам	59,5	55,2	61,6	12,0	12,3	13,9
г. Орел	60,8	59,9	52,8	21,2	20,5	18,9
ВСЕГО ПО ОБЛАСТИ	60,0	57,0	58,5	15,5	15,4	16,0
РФ	44,7	46,7		14,3	14,6	
ЦФО	36,9	37,5		10,3	9,8	

Сахарный диабет
(на 1000 соответствующего населения)
(Детское население)

Район / территория	Болезненность			Заболеваемость		
	2021	2022	2023	2021	2022	2023
Болховский	1,0	2,0	2,3	0,3	0,9	0,0
Верховский	1,2	1,2	1,7	1,2	0	0,0
Глазуновский	0,5	1,1	1,2	0,5	0,6	0,0
Дмитровский	1,2	1,2	0,6	0,0	0,0	0,0
Должанский	1,9	1,9	2,1	0,6	1,3	0,0
Залегощенский	0,8	0,4	0,5	0,0	0,0	0,0
Знаменский	1,3	1,2	0,0	0,0	0,0	0,0
Колпнянский	1,1	1,8	1,8	0,0	0,6	0,0
Корсаковский	0,0	0,0	0,0	0,0	0,0	0,0
Краснозоренский	1,3	1,3	1,2	0,0	0,0	0,0
Кромской	1,2	1,4	1,2	0,0	0,6	0,0
Ливенский	2,0	2,0	2,3	0,4	0,3	0,4
Малоархангельский	1,2	0,6	0,6	0,0	0,0	0,0
Мценский	1,2	1,4	1,5	0,1	0,5	0,2
Новодеревеньковский	1,4	0,7	0,7	0,0	0,0	0,0
Новосильский	0,8	0,8	0,0	0,0	0,0	0,0
Орловский	1,8	2,1	1,9	0,4	0,4	0,1
Покровский	4,5	1,5	0,0	0,0	0,0	0,0
Свердловский	9,0	8,9	8,9	0,4	0,4	1,3
Сосковский	0,0	0,0	0,0	0,0	0,0	0,0
Троснянский	0,8	2,4	2,3	0,8	1,6	0,0
Урицкий	1,2	1,5	2,3	0,0	0,3	1,0
Хотынецкий	2,3	2,3	3,0	0,6	0,0	0,0
Шаблыкинский	0,0	1,1	1,2	0,0	1,1	0,0
Итого по районам	1,8	1,8	2,3	0,3	0,4	0,2
г. Орел	2,6	2,8	2,8	0,3	0,5	0,3
ВСЕГО ПО ОБЛАСТИ	2,1	2,2	2,3	0,3	0,4	0,2
РФ	1,6	1,7		0,3	0,3	
ЦФО	1,8	1,8		0,3	0,3	

Болезни системы кровообращения
(на 1000 соответствующего населения)
(Детское население)

Район / территория	Болезненность			Заболеваемость		
	2021	2022	2023	2021	2022	2023
Болховский	19,1	13,7	23,7	0,0	1,63	12,8
Верховский	1,5	1,2	1,3	0,4	0,0	0,0
Глазуновский	0,0	0,6	2,4	0,0	0,6	1,8
Дмитровский	12,3	26,6	13,0	8,8	8,3	9,3
Должанский	2,5	1,9	0,7	0,0	1,9	0,7
Залегощенский	21,1	13,1	15,7	2,3	0,0	0,9
Знаменский	7,6	3,7	9,0	2,5	0,0	7,5
Колпнянский	17,1	12,3	13,2	2,3	0,6	0,0
Корсаковский	3,1	0,0	0,0	0,0	0,0	0,0
Краснозоренский	12,9	13,3	1,2	0,0	0,0	1,2
Кромской	3,2	2,3	2,7	0,6	0,0	0,6
Ливенский	2,4	3,2	3,1	0,9	1,7	0,7
Малоархангельский	1,2	1,2	1,3	1,2	0,0	0,0
Мценский	6,1	5,1	4,4	1,1	0,1	0,5
Новодеревеньковский	11,4	10,1	9,9	2,1	1,0	1,5
Новосильский	4,7	2,4	0,8	0,8	0,0	0,0
Орловский	4,9	4,7	4,5	2,3	1,7	1,8
Покровский	4,5	3,5	4,0	1,5	1,0	1,1
Свердловский	1,2	0,8	5,3	0,4	0,4	4,4
Сосковский	2,8	3,0	4,5	1,4	1,5	0,0
Троснянский	3,1	2,4	6,9	1,6	1,6	4,6
Урицкий	1,2	1,2	2,0	0,3	0,3	1,0
Хотынецкий	2,8	4,0	6,8	0,6	1,0	1,5
Шаблыкинский	8,7	5,6	6,2	3,3	2,2	2,5
Итого по районам	5,7	5,1	5,4	1,4	1,1	1,9
г. Орел	16,9	17,1	13,8	3,3	2,5	3,9
ВСЕГО ПО ОБЛАСТИ	10,0	9,7	9,9	2,1	1,7	2,7
РФ	17,5	17,4		5,4	5,3	
ЦФО	16,6	16,2		4,4	4,4	

Болезни органов дыхания
(на 1000 соответствующего населения)
(Детское население)

Район / территория	Болезненность			Заболеваемость		
	2021	2022	2023	2021	2022	2023
Болховский	957,0	1117,7	1300,0	936,58	1101,1	1281,7
Верховский	750,2	1099,4	1107,6	693,2	1036,5	1043,8
Глазуновский	977,2	860,5	920,3	962,0	845,0	906,1
Дмитровский	804,0	2286,5	852,5	791,1	2275,3	838,8
Должанский	684,8	879,8	697,4	645,4	879,8	693,0
Залегощенский	684,7	733,6	907,9	652,4	723,2	888,8
Знаменский	1313,9	1247,2	1497,7	1282,3	1213,7	1466,1
Колпнянский	681,1	882,1	963,4	676,0	876,9	957,1
Корсаковский	346,2	686,0	993,8	333,8	681,0	990,7
Краснозоренский	1328,2	1880,2	1737,3	1279,1	1491,3	1197,2
Кромской	616,5	658,6	642,9	577,6	633,2	625,2
Ливенский	1128,8	2064,7	2193,8	1116,5	2046,2	2161,9
Малоархангельский	802,7	795,4	967,4	791,0	784,7	957,9
Мценский	1533,9	1728,7	1627,2	1485,5	1684,4	1597,6
Новодеревеньковский	1265,7	1314,1	925,3	1255,7	1308,0	921,4
Новосильский	672,4	685,3	758,4	664,6	666,9	747,4
Орловский	1301,6	1275,9	1151,2	1276,9	1252,5	1134,8
Покровский	954,1	1020,8	1346,6	899,7	1017,7	1160,6
Свердловский	1009,4	1473,1	1508,9	976,8	1451,3	1494,6
Сосковский	875,4	959,7	390,3	818,7	879,1	346,4
Троснянский	838,4	846,3	915,4	805,0	829,6	882,0
Урицкий	1042,9	1030,8	1187,6	1032,8	1020,8	1176,2
Хотынецкий	2100,5	1941,7	2480,2	2092,0	1931,0	2464,9
Шаблыкинский	678,7	604,2	665,4	669,9	603,1	662,9
Итого по районам	1087,8	1346,6	1335,3	1061,4	1320,6	1302,7
г. Орел	1944,8	2017,7	2050,4	1890,5	1960,3	1997,9
ВСЕГО ПО ОБЛАСТИ	1436,0	1603,6	1626,1	1398,8	1565,5	1583,7
РФ	1199,7	1249,0		1146,4	1194,4	
ЦФО	1199,4	1208,7		1126,7	1157,2	

Болезни органов пищеварения
(на 1000 соответствующего населения)
(Детское население)

Район / территория	Болезненность			Заболеваемость		
	2021	2022	2023	2021	2022	2023
Болховский	33,1	34,1	49,5	11,15	16,3	22,6
Верховский	89,7	75,3	73,8	54,7	10,9	7,0
Глазуновский	11,4	23,2	15,4	2,2	3,3	1,2
Дмитровский	42,3	51,4	44,8	23,5	31,9	24,9
Должанский	88,2	187,9	39,3	36,3	103,3	34,9
Залегощенский	58,1	28,2	36,7	37,3	10,8	23,8
Знаменский	141,8	121,7	144,3	94,9	94,4	112,7
Колпнянский	31,3	18,7	20,1	14,2	12,3	0,0
Корсаковский	18,5	8,0	6,2	4,6	0,0	0,0
Краснозоренский	109,8	111,9	124,5	33,6	17,3	55,5
Кромской	14,7	16,8	16,2	5,2	4,6	6,9
Ливенский	62,4	69,0	66,0	19,0	6,5	6,5
Малоархангельский	77,3	76,7	84,1	45,7	35,7	44,1
Мценский	45,2	41,2	38,3	16,2	15,0	14,9
Новодеревеньковский	180,9	194,9	67,1	169,5	192	57,1
Новосильский	59,8	58,2	80,2	46,5	45,4	57,4
Орловский	61,6	58,6	57,1	36,9	34,5	5,4
Покровский	227,5	65,3	23,7	10,0	13,7	16,1
Свердловский	43,6	26,7	25,0	18,1	16,2	10,7
Сосковский	116,1	111,9	78,7	38,2	70,1	1,5
Троснянский	26,4	18,3	19,4	16,3	10,4	10,8
Урицкий	15,5	15,2	19,8	2,1	2,1	4,6
Хотынецкий	238,3	240,6	309,7	159,8	161	207,0
Шаблыкинский	74,3	56,9	62,7	50,3	23,4	10,0
Итого по районам	65,5	60,7	54,6	30,8	27,5	18,4
г. Орел (территория)	88,0	86,2	86,6	40,5	41,7	41,6
ВСЕГО ПО ОБЛАСТИ	74,1	70,5	68,4	34,6	32,9	27,8
РФ	109,5	110,5		48,8	47,0	
ЦФО	84,6	83,1		37,0	35,6	

**Болезни костно-мышечной системы
и соединительной ткани
(на 1000 соответствующего населения)
(Детское население)**

Район / территория	Болезненность			Заболеваемость		
	2021	2022	2023	2021	2022	2023
Болховский	31,9	33,8	35,4	0,64	6,5	1,9
Верховский	10,8	9,7	9,5	6,2	1,2	2,1
Глазуновский	8,1	8,3	10,4	0,5	0,0	4,9
Дмитровский	27,6	33,7	29,2	20,5	18,3	21,7
Должанский	8,1	43,2	7,2	7,5	1,3	4,3
Залегощенский	33,1	25,5	37,2	12,7	5,4	12,4
Знаменский	36,7	37,3	42,1	20,3	14,9	19,5
Колпнянский	27,9	31,5	29,6	0,0	0,6	0,0
Корсаковский	41,5	35,0	9,3	0,0	0,0	0,0
Краснозоренский	103,4	93,2	72,7	11,6	13,3	13,5
Кромской	3,2	4,0	6,0	0,9	1,7	3,0
Ливенский	58,6	72,5	42,5	12,7	4,9	3,9
Малоархангельский	56,2	55,9	52,9	2,9	4,8	5,4
Мценский	150,4	139,7	131,7	35,2	35,6	34,1
Новодеревеньковский	36,3	41,2	28,2	19,9	32,0	16,7
Новосильский	5,5	5,6	6,7	3,9	5,6	5,1
Орловский	47,2	46,7	35,6	15,0	19,9	17,0
Покровский	78,3	66,9	41,0	27,4	18,2	11,0
Свердловский	16,9	12,9	24,6	13,8	10,5	22,7
Сосковский	55,2	53,7	43,8	12,7	32,8	10,5
Троснянский	25,6	19,9	23,2	9,3	9,6	9,3
Урицкий	21,5	22,9	30,1	11,9	13,5	19,1
Хотынецкий	67,2	68,7	94,4	9,0	9,0	19,0
Шаблыкинский	114,8	89,2	97,7	39,3	13,4	15,0
Итого по районам	52,7	53,3	44,9	14,1	13,1	13,2
г. Орел	100,7	98,5	71,6	20,7	24,2	22,6
ВСЕГО ПО ОБЛАСТИ	71,2	70,6	57,1	16,7	17,4	17,0
РФ	76,5	80,6		24,9	25,6	
ЦФО	73,7	73,8		20,4	19,3	

Болезни мочеполовой системы
(на 1000 соответствующего населения)
(Детское население)

Район / территория	Болезненность			Заболеемость		
	2021	2022	2023	2021	2022	2023
Болховский	16,3	15,3	20,6	0,64	2,3	6,6
Верховский	21,9	21,4	16,9	11,5	8,5	2,2
Глазуновский	29,8	27,6	24,7	1,6	0,0	0,0
Дмитровский	48,1	44,9	38,6	21,7	31,9	23,0
Должанский	12,5	13,8	11,0	6,9	8,8	5,8
Залегощенский	31,9	31,7	36,2	13,1	18,5	16,2
Знаменский	36,7	31,1	42,1	30,4	27,3	21,0
Колпнянский	26,7	22,2	24,5	8,0	5,3	6,3
Корсаковский	13,8	5,0	4,6	0,0	0,0	0,0
Краснозоренский	49,1	46,6	66,5	23,3	24,0	38,2
Кромской	16,1	15,1	14,7	12,4	11,1	9,9
Ливенский	37,9	47,8	50,0	22,5	33,3	34,3
Малоархангельский	25,2	25,0	23,0	17,0	17,3	17,6
Мценский	28,3	27,4	26,4	12,5	14,3	13,2
Новодеревеньковский	67,0	75,8	51,8	50,6	66,0	32,7
Новосильский	33,1	23,1	22,8	26,0	17,5	10,1
Орловский	29,9	29,0	16,9	13,7	15,7	7,4
Покровский	14,5	16,7	23,1	12,5	11,7	6,3
Свердловский	12,2	12,5	12,9	4,7	9,7	7,1
Сосковский	34,0	58,2	49,9	15,6	50,7	34,8
Троснянский	50,5	35,8	30,2	28,7	15,1	12,4
Урицкий	0,9	1,8	4,3	0,3	1,2	3,7
Хотынецкий	28,8	29,4	35,7	18,1	18,0	19,0
Шаблыкинский	39,3	33,4	36,4	7,7	8,9	10,0
Итого по районам	28,3	29,0	27,2	14,3	17,3	14,4
г. Орел	92,6	101,8	96,1	57,8	68,3	64,1
ВСЕГО ПО ОБЛАСТИ	53,1	56,9	55,1	31,1	36,8	34,5
РФ	46,1	46,0		22,7	23,1	
ЦФО	45,2	43,5		23,0	22,6	

**Травмы, отравления и некоторые другие последствия
воздействия внешних причин
(на 1000 соответствующего населения)
(Детское население)**

Район / территория	Болезненность			Заболеваемость		
	2021	2022	2023	2021	2022	2023
Болховский	31,5	33,8	49,8	31,5	33,8	49,8
Верховский	38,5	50,5	50,8	38,5	50,5	50,8
Глазуновский	40,7	46,3	76,5	40,7	46,3	76,5
Дмитровский	37,0	26,0	20,0	37,0	26,0	20,0
Должанский	15,6	9,4	14,5	15,6	9,4	14,5
Залегощенский	48,1	49,0	62,9	48,1	49,0	62,9
Знаменский	69,6	69,6	87,2	69,6	69,6	87,2
Колпнянский	41,5	28,6	30,2	41,5	28,6	30,2
Корсаковский	16,9	11,0	10,8	16,9	11,0	10,8
Краснозоренский	10,3	79,9	35,7	10,3	79,9	35,7
Кромской	16,7	22,8	29,0	16,7	22,8	29,0
Ливенский	111,4	119,9	136,3	111,4	119,9	136,3
Малоархангельский	41,6	57,7	63,7	41,6	57,7	63,7
Мценский	69,0	75,3	89,1	69,0	75,3	89,1
Новодеревеньковский	84,8	96,0	67,8	84,8	96,0	67,8
Новосильский	89,8	94,0	54,9	89,8	94,0	54,9
Орловский	24,5	35,2	34,5	24,5	35,2	34,5
Покровский	32,4	43,1	38,1	32,4	43,1	38,1
Свердловский	7,9	8,9	9,8	7,9	8,9	9,8
Сосковский	15,6	28,4	21,1	15,6	28,4	21,1
Троснянский	35,7	42,2	38,8	35,7	42,2	38,8
Урицкий	37,5	50,7	47,6	37,5	50,7	47,6
Хотынецкий	55,3	59,4	76,8	55,3	59,4	76,8
Шаблыкинский	15,3	12,3	12,5	15,3	12,3	12,5
Итого по районам	50,3	57,1	61,4	50,3	57,1	61,4
г. Орел	424,9	411,3	398,0	424,9	411,3	398,0
ВСЕГО ПО ОБЛАСТИ	194,7	192,7	197,5	194,7	192,7	197,5
РФ	98,8	103,9		98,8	103,9	
ЦФО	114,5	116,5		114,5	116,5	

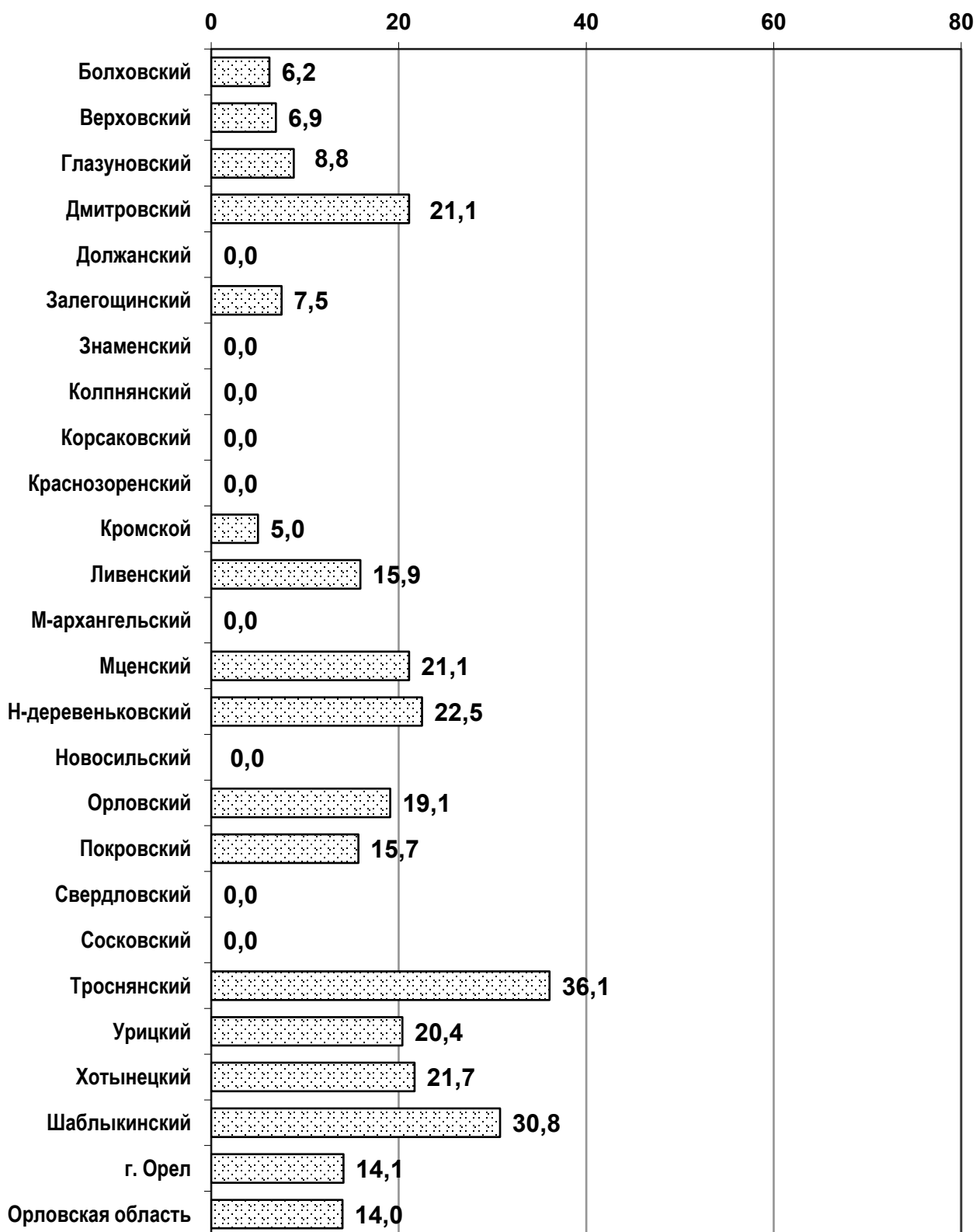
**Заболеваемость детей первого года жизни
(на 1000 населения соответствующего возраста)**

Наименование показателя	2020	2021	2022	2023
Общая заболеваемость	1955,9	1884,2	1986,0	1894,7
из них: некоторые инфекционные и паразитарные заболевания	41,0	24,7	31,9	35,8
новообразования	22,7	27,4	19,6	18,5
болезни крови, кроветворных органов и отдельные нарушения, вовлекающие иммунный механизм	43,7	33,5	27,2	23,6
болезни эндокринной системы, расстройства питания и нарушения обмена веществ	23,2	18,2	21,2	18,3
в т. ч.: врожденный гипотиреоз	0,0	0,0	0,0	0,0
рахит	9,1	10,9	11,9	10,8
фенилкетонурия	0,2	0,0	0,0	0,0
муковисцидоз	0,2	0,5	0,0	0,0
психические расстройства и расстройства поведения	0,0	0,0	0,0	0,0
болезни нервной системы	110,8	121,1	82,7	89,4
в т. ч.: детский церебральный паралич	0,0	0,7	0,0	0,0
болезни глаза и его придаточного аппарата	49,8	71,1	67,6	52,7
болезни уха и сосцевидного отростка	18,1	18,4	23,8	10,6
болезни системы кровообращения	2,7	4,0	1,5	1,4
болезни органов дыхания	1021,0	937,5	933,9	845,6
в т. ч.: острые инфекции верхних дыхательных путей, грипп, пневмония	901,6	902,8	648,7	815,6
болезни органов пищеварения	95,7	104,9	130,1	124,2
болезни кожи и подкожной клетчатки	98,8	100,4	146,0	110,6
болезни костно-мышечной системы и соединительной ткани	13,2	11,1	21,0	16,5
болезни мочеполовой системы	67,4	77,7	89,2	83,9
отдельные состояния, возникающие в перинатальном периоде	81,5	96,5	102,4	96,9
врожденные аномалии (пороки развития) деформации и хромосомные нарушения	190,1	196,9	219,7	276,4
травмы, отравления и некоторые другие последствия воздействия внешних причин	66,9	17,7	21,9	75,3

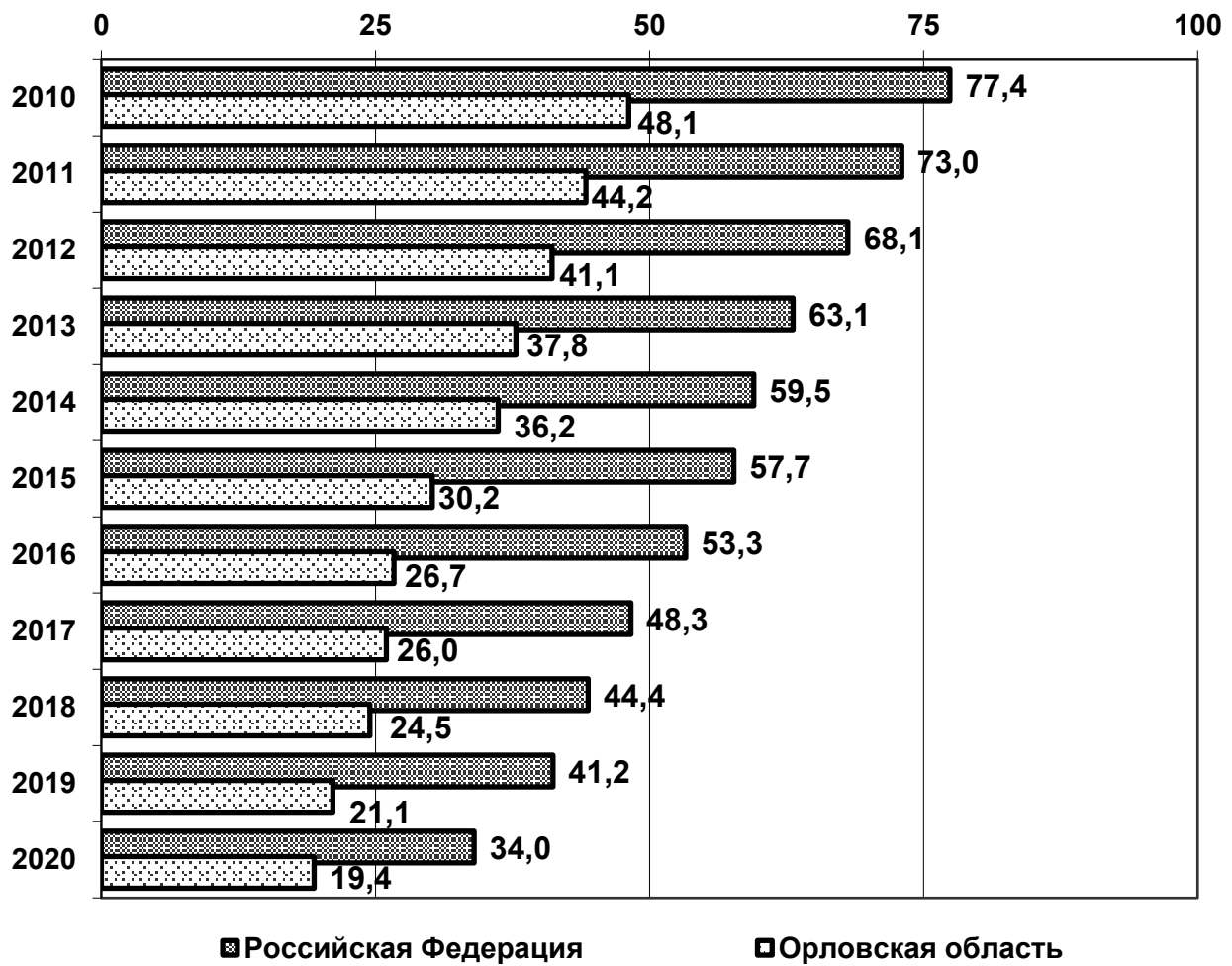
**Заболееаемость туберкулёзом всех локализаций
(на 100 тыс. населения)**

Район / территория	2019	2020	2021	2022	2023
Болховский	17,9	12,0	18,4	6,2	19,7
Верховский	26,5	20,1	20,4	6,9	19,7
Глазуновский	17,2	17,5	8,7	8,8	6,8
Дмитровский	30,0	10,1	20,4	21,1	9,8
Должанский	50,0	20,2	20,4	-	-
Залегощенский	14,7	-	14,8	7,5	11,5
Знаменский	-	-	-	-	17,1
Колпнянский	32,0	16,3	8,2	-	40,0
Корсаковский	-	-	-	-	26,3
Краснозоренский	19,2	19,2	-	-	19,6
Кромской	14,9	24,8	10,0	5,0	24,4
Ливенский	15,6	11,8	15,8	15,9	11,6
Малоархангельский	20,4	31,2	10,6	-	10,6
Мценский	16,5	5,6	11,3	21,1	18,9
Новодеревеньковский	32,6	11,0	11,0	22,5	22,0
Новосильский	13,7	54,8	-	-	29,9
Орловский	13,1	20,3	19,0	19,1	12,8
Покровский	15,4	31,0	7,8	15,7	-
Свердловский	13,3	6,8	20,5	-	-
Сосковский	-	38,5	-	-	-
Троснянский	34,5	11,6	35,7	36,1	-
Урицкий	10,2	20,4	15,4	20,4	5,8
Хотынецкий	64,5	10,8	10,6	21,7	-
Шаблыкинский	14,5	14,7	14,9	30,8	16,9
г. Орел	15,1	15,9	17,5	14,1	11,8
ВСЕГО ПО ОБЛАСТИ	17,0	15,7	15,7	14,0	12,9
Территориальная заболеваемость	21,1	19,4	19,5	16,8	15,0
РФ	41,2	34,0	31,1	31,1	29,6
ЦФО	25,5	25,4	19,5	18,1	17,4

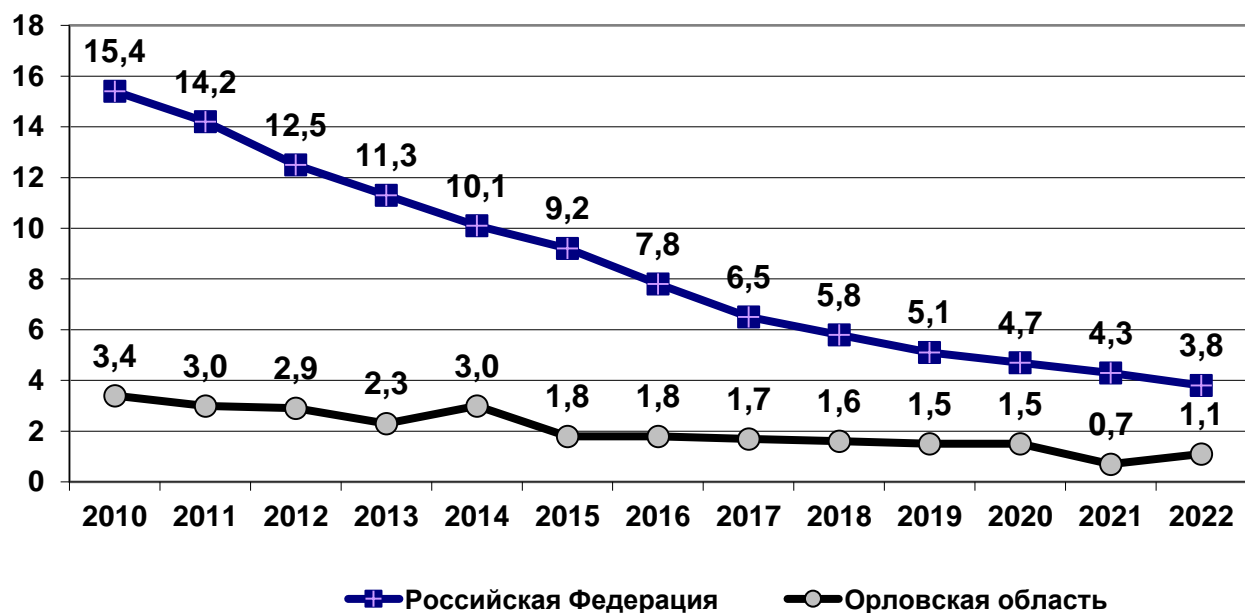
Заболеваемость туберкулёзом всех локализаций в 2022 году (на 100 тыс. населения)



Динамика заболеваемости туберкулёзом (на 100 тыс. населения)



Динамика смертности от активного туберкулёза



**Целевые медосмотры
(для раннего выявления туберкулёза)**

Районы	Охват населения осмотрами на туберкулез					
	абс. число	на 1000 нас.	абс. число	на 1000 нас.	абс. число	на 1000 нас.
	2021		2022		2023	
Болховский	7791	476,8	8801	551,9	9690	636,5
Верховский	10420	706,9	10779	744,8	10149	689,0
Глазуновский	10095	879,9	8286	727,1	8053	786,0
Дмитровский	8105	831,0	7286	763,5	7207	687,7
Должанский	7339	751,1	6694	693,3	6215	715,7
Залегощенский	9957	736,2	9845	736,2	10126	855,1
Знаменский	2452	558,7	2507	575,0	2480	583,1
Колпнянский	8675	711,4	8860	739,6	8676	696,4
Корсаковский	2774	711,1	2699	708,0	1120	293,7
Краснозоренский	3962	772,8	3729	738,3	3653	709,9
Кромской	11797	585,5	8590	427,6	10348	504,7
Ливенский	58534	769,7	56698	750,7	55670	807,7
Малоархангельский	5929	627,7	7306	792,8	7517	802,8
Мценский	38499	724,5	416199	797,9	35371	669,1
Новодеревеньковский	6831	753,2	5760	644,4	5487	604,6
Новосильский	5286	729,7	4909	690,5	5053	754,2
Орловский	54403	796,6	49470	728,5	50965	726,8
Покровский	9573	748,6	8566	674,7	8514	712,5
Свердловский	12148	832,6	10119	709,3	5965	445,7
Сосковский	3914	768,5	3429	700,1	3110	607,9
Троснянский	3993	473,6	3441	417,0	2982	385,3
Урицкий	14612	750,1	14656	749,4	14200	820,2
Хотынецкий	4187	447,0	4321	467,7	4467	564,7
Шаблыкинский	4614	693,7	3735	576,7	3874	654,8
Итого по районам	305890	726,6	292105	702,3	280792	695,6
г. Орел	230200	758,0	236965	794,7	247838	835,5
ВСЕГО ПО ОБЛАСТИ	536090	739,8	529070	740,9	528630	754,9

**Выявление больных туберкулёзом всех локализаций
(абс. числа)**

Районы	Выявлено больных туберкулёзом			в т. ч. детей			в т.ч. подростков		
	2021	2022	2023	2021	2022	2023	2021	2022	2023
Болховский	3	1	3						
Верховский	3	1	1						
Глазуновский	1	1	1						
Дмитровский	2	2							
Должанский	2	-	1						
Залегощенский	2	1	2						
Знаменский	-	-							
Колпнянский	1	-	5						
Корсаковский	-	-	1						
Краснозороенский	-	-	1						
Кромской	2	1	5						
Ливенский	12	12	8			1	1		
Малоархангельский	1	-	1						
Мценский	6	11	10		1	1			
Новодеревеньковский	1	2	2						
Новосильский	-	-	2						
Орловский	13	13	10		1			2	
Покровский	1	2		1					
Свердловский	3	-							
Сосковский	-	-							
Троснянский	3	3							
Урицкий	3	4	1		1		1		
Хотынецкий	1	2							
Шаблыкинский	1	2	1						
Итого по районам	61	58	55	1	3		2	2	
г. Орел	53	42	35	3	1	1	-	-	2
ВСЕГО ПО ОБЛАСТИ	114	100	90	4	4	3	2	2	2

**Число зарегистрированных случаев туберкулёза,
в т.ч. бациллярной формой**

Районы	Выявлено больных туберкулезом ВСЕГО:			Из них: с БК+					
				Абс. число	%	Абс. число	%	Абс. число	%
	2021	2022	2023	2021		2022		2023	
Болховский	3	1		1	33,3	1	100	3	100
Верховский	3	1		2	66,7	-	-	-	-
Глазуновский	1	1		-	-	1	100	1	100
Дмитровский	2	2		-	-	2	100	-	-
Должанский	2	-		1	50,0	-	-	-	-
Залегощенский	2	1		1	50,0	1	100	1	50,0
Знаменский	-	-		-	-	-	-	-	-
Колпнянский	1	-		1	100,0	-	-	4	80,0
Корсаковский	-	-		-	-	-	-	1	100
Краснозоренский	-	-		-	-	-	-	1	100
Кромской	2	1		-	-	1	100	4	80,0
Ливенский	12	12		3	25,0	7	58,3	1	12,5
Малоархангельский	1	-		-	-	-	-	1	100
Мценский	6	11		4	66,7	8	72,7	4	40,0
Новодеревеньковский	1	2		1	100	2	100	-	-
Новосильский	-	-		-	-	-	-	2	1100
Орловский	13	13		5	41,7	5	38,5	8	80,0
Покровский	1	2		-	-	1	50,0	-	-
Свердловский	3	-		1	33,3	-	-	-	-
Сосковский	-	-		-	-	-	-	-	-
Троснянский	3	3		2	66,7	3	100	-	-
Урицкий	3	4		1	33,3	2	50,0	1	100
Хотынецкий	1	2		1	100	2	100	-	-
Шаблыкинский	1	2		1	100	1	50,0	1	100
Итого по районам	61	58		25	41,0	37	63,8	33	60,0
г. Орел	53	42		19	35,8	29	69,1	21	60,0
ВСЕГО ПО ОБЛАСТИ	114	100		44	38,6	66	66,0	54	60,0

**Выявление больных туберкулёзом легких,
в т.ч. с распадом лёгочной ткани**

Районы	Выявлено больных туберкулезом ВСЕГО:			Из них: с распадом					
				Абс. число	%	Абс. число	%	Абс. число	%
	2021	2022	2023	2021		2022		2023	
Болховский	2	1		1	50,0	-	-	1	33,3
Верховский	3	1		3	100	-	-	-	-
Глазуновский	1	1		1	100	-	-	1	100
Дмитровский	1	2		-	-	2	100	-	-
Должанский	2	-		1	50,0	-	-	-	-
Залегощенский	2	1		1	50,0	1	100	1	50,0
Знаменский	-	-		-	-	-	-	-	-
Колпнянский	1	-		1	100	-	-	3	60,0
Корсаковский	-	-		-	-	-	-	1	100
Краснозоренский	-	-		-	-	-	-	-	-
Кромской	2	1		-	-	1	100	4	80,0
Ливенский	10	12		2	20,0	5	41,7	1	20,0
Малоархангельский	1	-		-	-	-	-	-	-
Мценский	6	10		4	66,7	6	60,0	3	42,9
Новодеревеньковский	1	2		1	100	1	50,0	-	-
Новосильский	-	-		-	-	-	-	2	100
Орловский	13	9		5	38,5	4	44,4	4	40,0
Покровский	-	2		-	-	1	50,0	-	-
Свердловский	3	-		1	33,3	-	-	-	-
Сосковский	-	-		-	-	-	-	-	-
Троснянский	3	3		2	66,7	2	66,7	-	-
Урицкий	2	3		1	50,0	3	100	-	-
Хотынецкий	1	2		1	100	2	100	-	-
Шаблыкинский	1	2		1	100	1	50,0	-	-
Итого по районам	55	52		26	47,3	29	55,8	21	38,2
г. Орел	45	38		113	28,9	19	50,0	17	51,5
ВСЕГО ПО ОБЛАСТИ	100	90		39	39,0	48	53,3	38	42,2

Выявляемость злокачественных новообразований при проведении профилактических осмотров

Районы	Выявлено больных с впервые в жизни установленным диагнозом			в т.ч. выявленных при профосмотрах (абс. число)			% выявленных при профосмотрах		
	2021	2022	2023	2021	2022	2023	2021	2022	2023
Болховский	51	82	95	7	11	17	13,7	13,4	17,9
Верховский	53	72	67	3	7	5	5,7	9,7	7,5
Глазуновский	53	53	72	7	7	9	13,2	13,2	12,5
Дмитровский	40	57	44	6	8	5	15	14	11,4
Должанский	48	42	42	7	13	14	14,6	31	33,3
Залогощенский	43	47	55	7	11	16	16,3	23,4	29,1
Знаменский	19	11	16	3	0	0	15,8	0	0
Колпнянский	39	55	68	3	6	9	7,7	10,9	13,2
Корсаковский	13	14	14	1	0	0	7,7	0	0
Краснозороенский	18	22	22	2	2	2	11,1	9,1	9,1
Кромской	65	72	110	8	7	29	12,3	9,7	26,4
Ливенский	266	337	313	32	66	77	12	19,6	24,6
Малоархангельский	33	36	43	3	11	6	9,1	30,6	14
Мценский	224	248	273	24	80	74	10,7	32,3	27,1
Новодеревеньковский	40	50	49	3	6	0	7,5	12	0
Новосильский	32	48	38	4	8	9	12,5	16,7	23,7
Орловский	253	300	372	25	41	41	9,9	13,7	11
Покровский	50	59	54	7	8	12	14	13,6	22,2
Свердловский	38	84	66	4	8	6	10,5	9,5	9,1
Сосковский	27	19	31	2	4	4	7,4	21,1	12,9
Троснянский	29	41	40	3	8	6	10,3	19,5	15
Урицкий	60	59	75	6	7	17	10	11,9	22,7
Хотынецкий	42	34	49	0	0	3	0	0	6,1
Шаблыкинский	33	32	25	9	9	8	27,3	28,1	32
Итого по районам	1569	1874	2033	176	328	369	11,2	17,5	18,2
г. Орел	1243	1652	1664	134	176	264	10,8	10,5	15,9
ВСЕГО ПО ОБЛАСТИ	2812	3526	3697	310	504	633	11	14,3	17,1

**Заболееваемость злокачественными новообразованиями
(на 100 тыс. населения)**

Районы	Абс. число впервые зарегистрированы х случаев ЗН	Заболееваемость на 100 тыс. населения	Абс. число впервые зарегистрированы х случаев ЗН	Заболееваемость на 100 тыс. населения	Абс. число впервые зарегистрированы х случаев ЗН	Заболееваемость на 100 тыс. населения
	2021		2022		2023	
Болховский	65	394,8	90	564,4	101	663,4
Верховский	62	417,8	79	545,9	76	516
Глазуновский	58	506,1	58	509	77	751,6
Дмитровский	47	479,4	63	660,2	56	534,4
Должанский	53	539,9	47	486,7	45	518,2
Залогощенский	56	413,3	53	396,4	57	486,1
Знаменский	24	546,1	12	275,2	16	376,2
Колпнянский	49	399,5	57	475,8	78	626,1
Корсаковский	16	407,6	15	393,5	14	367,1
Краснозоренский	20	388,2	25	495	23	446,9
Кромской	83	411,8	82	408,2	117	570,7
Ливенский	335	439,2	381	504,4	350	507,8
Малоархангельский	39	408,7	38	412,4	47	502
Мценский	267	499,1	291	557,9	299	565,6
Новодеревеньковский	47	516,2	52	581,7	52	572,9
Новосильский	36	494,8	50	703,3	38	567,2
Орловский	316	461,1	332	488,9	403	574,7
Покровский	56	435,5	67	527,7	60	502,1
Свердловский	51	347	90	630,8	74	553
Сосковский	30	584,1	21	428,7	33	645
Троснянский	41	482,5	46	557,5	45	581,5
Урицкий	84	430	64	327,2	85	491
Хотынецкий	46	492,3	36	389,7	51	644,7
Шаблыкинский	40	596,3	36	555,9	25	422,6
Итого по районам	1921	454,3	2085	501,3	2222	550,5
г. Орел	1530	499,6	1787	599,3	1811	610,5
ВСЕГО ПО ОБЛАСТИ	3451	476,2	3872	542,2	4033	575,9
РФ		397,91		425,89		
ЦФО		368,21		406,36		

**Распространенность психических расстройств
(на 100 тыс. населения)**

Районы	2021			2022			2023		
	Всего	в том числе		Всего	в том числе		Всего	в том числе	
		Подр.	Дети		Подр.	Дети		Подр.	Дети
Болховский	4363,5	10404,6	3951,6	4420,9	9448,8	4193,8	4722,81	11608,96	5689,79
Верховский	3527,8	3508,8	1385,7	3606,9	3971,9	1164,6	3849,29	4156,48	1346,07
Глазуновский	2153,1	1089,9	325,4	2193,8	1558,4	606,7	2303,56	1312,34	617,28
Дмитровский	8848,6	9608,5	3169,0	9273,8	10545,5	3012,4	8215,65	12547,53	3111,39
Должанский	5342,3	5211,7	3127,0	4712,1	4593,6	2755,2	5700,14	7722,01	3418,18
Залегощенский	3320,0	1063,8	922,7	3342,8	909,1	926,6	3786,78	2732,24	858,37
Знаменский	4785,8	7272,7	253,2	4724,8	6930,7	248,5	4514,46	2586,21	150,38
Колпнянский	4650,2	5509,6	1648,7	4774,6	5307,3	1400,2	4623,16	7187,50	1574,31
Корсаковский	3717,0	5000,0	461,5	3803,8	3333,3	476,2	3828,00	3883,50	464,40
Краснозоренский	2769,7	1796,4	775,2	2534,2	1282,1	798,9	2079,28	0,00	863,13
Кромской	2998,0	5210,4	1440,5	2847,5	5304,5	1227,5	2760,71	4753,20	1078,49
Ливенский	2593,2	5258,4	3475,8	2689,0	5325,7	3203,6	2905,93	5419,66	3029,41
Малоархангельский	3472,7	6201,6	2283,4	3635,4	6691,5	2439,0	3716,76	5190,31	3188,60
Мценский	3488,9	6072,4	2150,5	3479,6	5401,8	2230,4	3368,96	5463,35	2163,43
Новодеревеньковс.	4807,6	7368,4	2136,8	4866,3	6713,8	2021,7	4814,90	5904,06	1981,71
Новосильский	4914,4	5555,6	1889,8	5078,1	4460,9	1912,4	5343,28	2978,72	1942,57
Орловский	2397,1	2428,4	1143,5	2264,8	2702,7	1194,5	2358,71	3178,48	1215,66
Покровский	2940,3	3768,8	1696,6	2961,3	5600,0	1773,1	3087,87	5569,62	1790,87
Свердловский	2823,7	3125,0	904,1	2852,7	4166,7	1334,4	3101,18	3837,47	1519,21
Сосковский	3652,1	12766,0	2549,6	3246,2	11111,1	2537,3	3225,18	7407,41	3025,72
Троснянский	6049,1	12264,2	3185,7	5587,2	13333,3	2388,5	5465,82	11250,00	2017,07
Урицкий	2407,6	1676,0	1102,5	2336,8	2222,2	908,8	2703,33	3543,31	770,78
Хотынецкий	3192,1	3833,9	1298,7	3182,5	3896,1	1269,5	3817,47	5447,47	1369,86
Шаблыкинский	4600,8	5056,2	4262,3	4740,6	10778,4	3455,9	5054,09	8496,73	3383,46
Итого по районам	3354,7	4797,5	2014,9	3333,0	4916,9	1948,1	3451,32	5165,31	1990,80
г. Орел	3867,7	2602,0	1325,1	3949,4	2950,6	1481,9	4446,57	2974,98	1520,16
ВСЕГО ПО ОБЛАСТИ	3569,7	3909,3	1749,1	3590,4	4116,6	1769,6	3872,90	4229,08	1800,55

**Заболееваемость психическими расстройствами
(на 100 тыс. населения)**

Районы	2021			2022			2023		
	Всего	в том числе		Всего	в том числе		Всего	в том числе	
		Подр.	Дети		Подр.	Дети		Подр.	Дети
Болховский	287,6	1156,1	796,7	275,9	787,4	1137,8	413,82	1222,00	1519,88
Верховский	135,7	219,3	269,4	55,3	0,0	38,8	325,87	244,50	217,11
Глазуновский	87,2	--	--	87,8	519,5	386,1	19,52	0,00	0,00
Дмитровский	594,7	711,7	293,4	450,6	1090,9	590,7	658,40	1901,14	684,51
Должанский	757,3	325,7	687,9	994,2	0,0	250,5	806,08	1158,30	945,45
Залегощенский	125,7	--	115,3	82,3	0,0	77,2	127,93	0,00	95,37
Знаменский	68,4	--	126,6	68,8	0,0	0,0	0,00	0,00	0,00
Колпнянский	180,4	275,5	227,4	208,7	279,3	175,0	136,45	937,50	377,83
Корсаковский	--	--	--	0,0	0,0	0,0	26,22	0,00	0,00
Краснозоренский	136,5	--	--	0,0	0,0	0,0	97,16	0,00	493,22
Кромской	119,1	--	374,5	44,8	0,0	57,1	102,43	0,00	119,83
Ливенский	260,4	272,0	422,1	317,8	748,2	477,3	295,96	719,42	550,80
Малоархангельский	137,6	--	234,2	271,3	1115,2	356,9	384,49	692,04	949,80
Мценский	154,3	64,6	259,5	134,2	263,5	305,9	77,56	207,47	96,46
Новодеревеньковс.	363,9	--	427,4	290,9	353,4	216,6	132,22	0,00	0,00
Новосильский	524,6	427,4	236,2	84,4	0,0	79,7	0,00	0,00	0,00
Орловский	298,7	291,4	170,7	377,0	650,7	214,8	339,40	635,70	276,29
Покровский	132,9	502,5	249,5	149,6	266,7	506,6	234,31	759,49	288,85
Свердловский	82,2	--	157,2	196,3	694,4	444,8	186,82	677,20	178,73
Сосковский	157,1	709,2	424,9	306,2	1587,3	746,3	195,47	740,74	453,86
Троснянский	118,6	--	310,8	121,2	444,4	0,0	142,14	416,67	77,58
Урицкий	112,9	372,4	178,8	56,2	185,2	58,6	115,53	196,85	0,00
Хотынецкий	138,8	319,5	56,5	162,4	649,4	288,5	101,13	0,00	0,00
Шаблыкинский	330,8	561,8	765,0	231,6	598,8	445,9	236,65	0,00	375,94
Итого по районам	226,6	257,2	290,5	236,8	477,9	312,4	237,34	504,75	332,85
г. Орел	721,8	626,8	252,5	822,3	743,5	380,0	826,27	642,33	282,28
ВСЕГО ПО ОБЛАСТИ	434,1	406,7	275,9	481,3	586,0	338,3	486,81	563,56	312,41

**Первичный выход на инвалидность
в связи с психическими расстройствами
(на 100 тыс. населения)**

Районы	2021		2022		2023	
	Всего	Дети	Всего	Дети	Всего	Дети
Болховский	18,4	27,3	18,8	55,8	32,84	98,14
Верховский	33,9	65,5	0,0	0,0	61,10	147,49
Глазуновский	26,2	90,5	26,3	91,0	39,04	99,95
Дмитровский	10,3	50,4	83,8	0,0	66,79	53,48
Должанский	10,2	–	41,4	53,2	11,52	0,00
Залегощенский	7,4	32,6	7,5	0,0	34,12	81,20
Знаменский	–	–	22,9	0,0	23,51	0,00
Колпнянский	24,6	–	0,0	0,0	8,03	0,00
Корсаковский	51,3	–	78,7	0,0	26,22	0,00
Краснозоренский	58,5	–	59,4	0,0	19,43	0,00
Кромской	5,0	25,2	19,9	74,8	19,51	51,48
Ливенский	35,5	90,0	30,5	68,4	34,82	81,62
Малоархангельский	21,2	–	10,9	0,0	32,04	0,00
Мценский	32,0	124,5	42,2	138,8	32,16	126,39
Новодеревеньковский	44,1	118,4	22,4	60,0	44,07	63,17
Новосильский	27,6	66,5	14,1	65,6	44,78	70,47
Орловский	46,9	87,1	83,9	73,3	64,17	81,56
Покровский	15,6	83,3	23,6	85,1	41,84	94,07
Свердловский	–	–	28,0	103,3	29,89	111,90
Сосковский	19,6	–	20,4	125,6	39,09	125,63
Троснянский	23,7	133,4	60,6	135,0	64,61	196,21
Урицкий	5,1	–	30,7	75,9	40,43	85,91
Хотынецкий	21,4	–	21,6	49,0	12,64	0,00
Шаблыкинский	15,0	91,5	15,4	94,0	50,71	105,15
Итого по районам	27,6	64,0	38,0	68,6	40,63	86,00
г. Орел	30,0	96,9	32,9	104,8	39,11	117,10
ВСЕГО ПО ОБЛАСТИ	28,6	76,7	35,8	82,6	39,98	98,69

**Число больных, страдающих психическими расстройствами,
которые имеют группу инвалидности
(на 100 тыс. населения)**

Район / территория	2021		2022		2023	
	Всего	Дети	Всего	Дети	Всего	Дети
Болховский	1321,9	628,9	1329,4	502,2	1399,11	817,80
Верховский	1363,6	818,6	1319,8	466,0	1283,10	589,97
Глазуновский	958,9	180,9	1026,7	636,9	1024,89	599,70
Дмитровский	851,0	705,3	838,3	558,9	830,15	588,24
Должанский	685,7	314,8	621,4	212,8	702,44	183,60
Залегощенский	724,6	260,5	725,4	297,0	818,76	446,61
Знаменский	1276,2	888,9	1261,5	662,3	1222,67	256,08
Колпнянский	1066,2	377,0	1060,1	434,4	995,26	471,70
Корсаковский	820,3	129,9	839,5	133,3	839,01	133,51
Краснозоренский	1072,8	318,8	1049,3	220,5	855,03	212,54
Кромской	744,5	554,2	677,0	548,4	668,23	514,80
Ливенский	839,0	502,2	834,1	539,3	899,49	595,82
Малоархангельский	1323,5	457,8	1356,5	461,5	1238,92	567,21
Мценский	1108,4	1556,2	1125,4	1452,4	1110,38	1436,29
Новодеревеньковский	1643,0	1006,5	1633,3	959,2	1597,62	947,57
Новосильский	952,5	598,4	956,5	590,6	955,22	493,31
Орловский	925,5	638,7	926,3	660,1	993,97	679,67
Покровский	1188,6	957,5	1079,0	638,6	1121,34	799,62
Свердловский	760,7	371,6	785,0	481,9	807,05	559,49
Сосковский	1335,2	708,4	1265,8	753,8	1211,88	879,40
Троснянский	806,5	733,8	812,0	945,3	904,51	1046,44
Урицкий	862,4	616,5	843,7	683,4	941,54	715,92
Хотынецкий	939,5	479,9	866,0	441,0	1011,25	572,88
Шаблыкинский	1112,6	457,5	1111,8	375,9	1217,04	525,76
Итого по районам	980,8	679,1	971,3	660,8	1005,34	709,18
г. Орел	716,2	728,4	716,0	804,7	717,38	869,60
ВСЕГО ПО ОБЛАСТИ	869,9	698,3	864,7	716,4	883,37	774,64

Хронический алкоголизм

Район / территория	Число больных с впервые в жизни установленным диагнозом					
	2021		2022		2023	
	Абс. числа	на 100 тыс.	Абс. числа	на 100 тыс.	Абс. числа	на 100 тыс.
Болховский	10	61,2	4	25,1	4	26,7
Верховский	4	27,1	7	48,4	5	34,5
Глазуновский	8	69,7	14	122,9	17	167,2
Дмитровский	8	82,0	6	62,9	4	38,5
Должанский	4	40,9	9	93,2	3	34,9
Залегощенский	–	–	12	89,7	6	51,2
Знаменский	–	–	0	0,0	12	281,1
Колпнянский	9	73,8	8	66,8	7	57,0
Корсаковский	1	25,6	1	26,2	0	0
Краснозоренский	1	19,5	2	39,6	4	78,7
Кромской	13	64,5	14	69,7	19	92,5
Ливенский	60	78,9	54	71,5	60	87,6
Малоархангельский	5	52,9	6	65,1	3	32,2
Мценский	19	35,8	27	51,8	30	57,7
Новодеревеньковский	11	121,3	4	44,7	4	44,3
Новосильский	4	55,2	3	42,2	8	122,4
Орловский	54	79,1	2	2,9	1	1,4
Покровский	11	86,0	9	70,9	7	59,0
Свердловский	4	27,4	13	91,1	8	60,0
Сосковский	4	78,5	6	122,5	5	98,8
Троснянский	–	–	2	24,2	1	13,0
Урицкий	8	41,1	15	76,7	22	127,3
Хотынецкий	14	149,5	0	0,0	10	127,9
Шаблыкинский	3	45,1	5	77,2	6	102,8
г. Орел	136	44,8	5	1,7	5	1,7
ВСЕГО ПО ОБЛАСТИ	391	54,0	228	31,9	251	36,2

Наркомания

Районы	Число больных с впервые в жизни установленным диагнозом					
	2021		2022		2023	
	Абс. числа	на 100 тыс.	Абс. числа	на 100 тыс.	Абс. числа	на 100 тыс.
Болховский	2	12,2	1	6,3	3	20,0
Верховский	1	6,8	1	6,9	0	0
Глазуновский	–	–	0	0,0	1	9,8
Дмитровский	–	–	2	21,0	2	19,3
Должанский	2	20,5	1	10,4	0	0
Залегощенский	–	–	0	0,0	0	0
Знаменский	–	–	0	0,0	0	0
Колпнянский	1	8,2	2	16,7	2	16,3
Корсаковский	–	–	1	26,2	0	0
Краснозоренский	–	–	0	0,0	0	0
Кромской	4	19,9	4	19,9	3	14,6
Ливенский	5	6,6	3	4,0	3	4,4
Малоархангельский	–	–	2	21,7	0	0
Мценский	1	1,9	2	3,8	4	7,7
Новодеревеньковский	–	–	0	0,0	0	0
Новосильский	–	–	0	0,0	0	0
Орловский	2	2,9	2	2,9	1	1,4
Покровский	1	7,8	0	0,0	2	16,8
Свердловский	–	–	2	14,0	1	7,5
Сосковский	2	39,3	2	40,8	0	0
Троснянский	–	–	1	12,1	1	13,0
Урицкий	2	10,3	0	0,0	3	17,4
Хотынецкий	–	–	0	0,0	0	0
Шаблыкинский	–	–	0	0,0	0	0
г. Орел	12	4,0	8	2,7	6	2,1
ВСЕГО ПО ОБЛАСТИ	35	4,8	34	4,8	32	4,6
РФ	13896	9,5				
ЦФО	3703	9,4				

**Заболеваемость сифилисом
(с впервые в жизни установленным диагнозом)**

Районы	Выявлено больных сифилисом					
	абс.	на 100 тыс. нас.	абс.	на 100 тыс. нас.	абс.	на 100 тыс. нас.
	2021		2022		2023	
Болховский	1	5,9	1	6,2	2	13,3
Верховский	1	6,6	3	20,7	4	27,1
Глазуновский	1	0,13	-	-	3	29,2
Дмитровский	-	-	1	10,4	1	9,5
Должанский	-	-	-	-	-	-
Залегощенский	1	7,4	-	-	-	-
Знаменский	-	-	-	-	-	-
Колпнянский	-	-	3	25,0	-	-
Корсаковский	-	-	1	26,2	1	26,2
Краснозоренский	-	-	1	19,7	1	19,4
Кромской	2	9,9	4	19,9	1	4,8
Ливенский	2	6,8	6	11,8	5	7,2
Малоархангельский	1	25,2	2	21,7	-	-
Мценский	10	23,1	13	24,9	12	22,6
Новодеревеньковский	1	11,0	-	-	3	33,0
Новосильский	-	-	2	28,1	-	-
Орловский	8	11,6	13	19,1	2	2,8
Покровский	-	-	-	-	3	25,1
-Свердловский	-	-	3	21,0	1	7,4
Сосковский	1	19,3	-	-	-	-
Троснянский	1	11,8	-	-	2	25,8
Урицкий	-	-	-	-	1	5,7
Хотынецкий	1	10,7	5	54,1	2	25,2
Шаблыкинский	3	45,1	-	-	-	-
Итого по районам	34	8,0	58	13,9	44	11,0
г. Орел	34	11,2	51	17,1	26	8,7
ВСЕГО ПО ОБЛАСТИ	68	9,4	109	15,3	70	10,0

**Заболеваемость гонореей
(с впервые в жизни установленным диагнозом)**

Районы	2021		2022		2023	
	Абс. числа	на 100 тыс.	Абс. числа	на 100 тыс.	Абс. числа	на 100 тыс.
Болховский	-	-	1	6,2	1	6,6
Верховский	-	-			-	-
Глазуновский	-	-			-	-
Дмитровский	-	-			-	-
Должанский	-	-			-	-
Залегощенский	-	-			1	8,5
Знаменский	-	-			-	-
Колпнянский	-	-			-	-
Корсаковский	-	-	1	26,2	-	-
Краснозоренский	-	-			-	-
Кромской	-	-			-	-
Ливенский	4	7,9			-	-
Малоархангельский	-	-	1	10,8	-	-
Мценский	-	-	1	1,9	-	-
Новодеревеньковский	-	-			-	-
Новосильский	-	-			-	-
Орловский	1	1,5	2	2,9	1	1,4
Покровский	-	-			1	8,4
Свердловский	1	6,8			1	7,4
Сосковский	-	-	1	20,4	-	-
Троснянский	-	-			-	-
Урицкий	-	-			-	-
Хотынецкий	-	-			-	-
Шаблыкинский	1	15			-	-
Итого по районам	7	1,6	7	1,7	5	1,2
г. Орел	11	3,6	17	5,7	19	6,4
ВСЕГО ПО ОБЛАСТИ	18	2,5	24	3,4	24	3,4

Регистрация случаев ВИЧ-инфекции в городе Орле (нарастающим итогом)

Районы города, где зарегистрированы случаи ВИЧ-инфекции	Абс. число			на 100 тыс. населения (за исключением умерших)		
	2021	2022	2023	2021	2022	2023
Заводской	353	360	377	336,9	355,0	365,8
Советский	245	251	248	321,6	344,9	325,5
Северный	265	260	276	397,4	402,7	439,1
Железнодорожный	238	244	251	388,8	410,5	460,4
Всего г. Орел	1101	1115	1152	362,5	373,9	388,4

Регистрация случаев ВИЧ-инфекции в Орловской области (нарастающим итогом)

Районы области, где зарегистрированы случаи ВИЧ-инфекции	Абс. число			на 100 тыс. населения (за исключением умерших)		
	2021	2022	2023	2021	2022	2023
Болховский	40	46	47	244,8	288,4	308,7
Верховский	21	24	23	142,5	165,8	156,2
Глазуновский	24	25	24	209,2	219,4	234,3
Дмитровский	28	29	31	287,1	303,9	295,8
Должанский	12	14	12	122,8	145,0	138,2
Залогощенский	47	49	48	347,5	366,4	409,4
Знаменский	12	12	14	273,5	275,2	329,9
Колпнянский	19	20	20	155,8	166,9	160,5
Корсаковский	6	6	8	153,8	157,4	209,8
Краснозоренский	11	11	12	214,6	217,8	233,2
Кромской	49	47	48	243,2	234,0	234,1
Ливенский	138	145	152	181,5	192,0	220,5
Малоархангельский	18	19	20	190,6	206,2	213,6
Мценский	314	321	325	590,9	615,4	614,8
Новодеревеньковский	22	20	21	242,6	223,7	231,4
Новосильский	26	27	31	358,9	379,8	462,7
Орловский	179	188	207	262,1	276,8	295,2
Покровский	25	25	27	195,5	196,9	225,9
Свердловский	22	24	23	150,8	168,2	273,7
Сосковский	16	16	14	314,2	326,6	171,9
Троснянский	24	23	22	284,7	278,8	284,3
Урицкий	65	68	71	333,7	347,7	410,2
Хотынецкий	25	27	27	266,9	292,3	341,3
Шаблыкинский	17	19	22	255,6	293,4	371,9
Итого по районам	1160	1205	1249	275,5	289,7	309,2
г. Орел	1101	1115	1152	362,5	373,9	388,4
ВСЕГО ПО ОБЛАСТИ	2261	2320	2401	312,0	324,9	342,9

Работа вспомогательных служб

1. Деятельность физиотерапевтических отделений

Районы / МО	Количество процедур на 100 посещений			Количество процедур на 1 стац. больного		
	2021	2022	2023	2021	2022	2023
Болховский	7,5	12,7	7,5	3,8	2,7	0,6
Верховский	24,8	23,3	18,7	2,3	2,2	2,9
Глазуновский	12,3	12,5	10,2	3,1	2,8	5,0
Дмитровский	11,4	13,1	5,4	0,8	0,1	12,2
Должанский	13,4	18,0	18,5	1,9	1,6	1,2
Залегощенский	24,5	17,9	20,4	5,3	4,0	6,2
Знаменский	6,0	9,5	10,7	0,0	0,0	0,0
Колпнянский	25,0	12,9	9,5	3,3	3,1	2,8
Корсаковский	4,4	7,5	17,2	2,1	8,5	6,5
Краснозороенский	18,6	13,3	16,1	15,7	4,7	5,6
Кромской	26,0	23,8	28,4	2,9	5,7	3,8
Ливенский	63,2	39,0	47,4	11,5	15,4	6,0
Малоархангельский	13,9	16,2	15,6	0,0	0,0	0,0
Мценский	34,4	32,3	26,8	2,3	3,4	2,9
Новодеревеньковский	10,1	11,7	10,6	8,6	6,8	7,8
Новосильский	54,0	51,0	51,2	4,2	3,7	5,0
Орловский	6,0	6,9	8,3	0,4	1,9	3,6
Покровский	1,3	1,4	2,5	8,1	8,9	8,1
Свердловский	19,0	16,1	15,3	5,1	4,9	0,0
Сосковский	7,2	28,8	32,8	1,8	0,9	4,5
Троснянский	16,3	18,1	20,1	1,1	2,5	1,7
Урицкий	9,2	20,0	16,0	8,1	0,7	8,5
Хотынецкий	49,5	46,8	39,6	0,5	0,0	0,2
Шаблыкинский	26,6	21,1	22,1	15,4	10,3	13,9
Поликлиника № 1	97,4	81,8	64,9	0,0	0,0	0,0
Поликлиника № 2	25,9	20,6	21,8	0,0	0,0	0,0
Поликлиника № 3	24,0	20,5	26,5	0,0	0,0	0,0
Поликлиника детская № 1	6,4	5,7	5,6	0,0	0,0	0,0
Поликлиника детская № 2	14,7	13,9	17,0	0,0	0,0	0,0
Поликлиника детская № 3	29,5	29,1	26,6	0,0	0,0	0,0
ГБ им. С.П. Боткина	24,5	20,0	11,3	0,0	0,0	4,7
ГБ им. Н.А.Семашко	0,0	0,0	0,0	0,7	3,2	2,6
Горроддом	40,8	19,3	18,6	4,2	3,2	5,9
ВСЕГО ПО ОБЛАСТИ	22,6	18,6	18,0	3,2	3,9	4,2

Работа вспомогательных служб

2. Деятельность лабораторий

Районы / МО	Число анализов на 100 посещений			Количество анализов на 1 стац. больного		
	2021	2022	2023	2021	2022	2023
Болховский	162,5	168,0	163,6	37,7	23,4	24,5
Верховский	183,5	205,4	138,7	45,3	29,7	17,8
Глазуновский	206,6	260,2	275,8	23,7	21,6	26,0
Дмитровский	89,5	104,5	101,7	22,5	44,3	34,8
Должанский	437,4	511,6	167,8	49,4	36,6	17,0
Залегощенский	72,0	68,6	73,9	21,8	24,6	34,1
Знаменский	88,7	94,3	106,4	0,0	-	-
Колпнянский	204,9	179,0	242,2	70,9	57,4	32,2
Корсаковский	159,7	129,6	158,4	23,2	23,5	23,7
Краснозоренский	102,1	127,3	133,8	41,8	26,0	23,4
Кромской	270,7	229,1	215,2	70,5	114,1	62,0
Ливенский	150,5	194,3	155,5	76,9	87,4	78,6
Малоархангельский	372,4	309,0	304,0	55,5	48,1	45,8
Мценский	183,4	182,7	165,3	67,4	72,7	73,8
Новодеревеньковский	196,2	230,5	225,6	92,0	101,7	96,2
Новосильский	414,9	418,7	389,4	101,8	102,6	170,1
Орловский	214,5	169,4	242,5	69,2	53,6	39,6
Покровский	85,6	83,2	98,4	20,1	19,4	19,0
Свердловский	350,4	365,4	113,4	144,0	148,2	18,3
Сосковский	216,0	452,3	182,8	33,2	39,2	22,5
Троснянский	147,5	157,9	182,0	28,7	24,8	38,8
Урицкий	98,1	145,4	144,1	38,5	42,0	44,2
Хотынецкий	107,7	106,3	109,2	11,7	16,3	22,8
Шаблыкинский	256,8	197,6	166,0	56,9	37,6	40,4
Поликлиника № 1	271,4	276,7	241,5	-	-	-
Поликлиника № 2	201,2	241,8	165,7	-	-	-
Поликлиника № 3	148,5	146,8	139,4	-	-	-
Поликлиника детская № 1	128,9	110,0	44,5	-	-	-
Поликлиника детская № 2	139,1	176,0	165,3	-	-	-
Поликлиника детская № 3	118,9	111,1	107,9	-	-	-
ГБ им. С.П. Боткина	236,2	236,0	148,6	137,1	165,8	65,0
ГБ им. Н.А.Семашко	183,8	198,6	0,0	120,7	89,1	62,8
Горроддом	251,5	264,1	240,8	40,3	32,4	34,7
ВСЕГО ПО ОБЛАСТИ	177,5	176,5	152,4	73,0	64,7	51,5

Работа вспомогательных служб

3. Деятельность кабинета функциональной диагностики

Районы / МО	Количество исследований на 100 посещений			Количество исследований на 1 стац. больного		
	2021	2022	2023	2021	2022	2023
Болховский	13,8	11,3	13,4	1,1	1,3	2,1
Верховский	13,9	12,1	16,7	0,5	2,9	1,1
Глазуновский	35,9	28,5	16,2	6,4	0,0	1,6
Дмитровский	9,1	6,4	6,2	0,7	1,3	2,8
Должанский	9,9	11,0	14,3	1,2	1,1	1,6
Залегощенский	20,2	20,4	16,4	3,1	4,8	4,6
Знаменский	11,3	12,6	13,8	0,0	-	-
Колпнянский	8,8	12,8	13,4	0,0	0,0	0,0
Корсаковский	8,4	8,1	8,0	0,0	3,3	-0,1
Краснозоренский	29,8	32,9	30,7	4,1	3,8	5,5
Кромской	7,9	8,6	12,8	1,6	1,1	1,0
Ливенский	10,6	11,4	12,3	2,4	2,9	0,0
Малоархангельский	11,0	11,1	9,3	2,5	1,2	1,4
Мценский	44,6	33,3	29,2	17,2	8,2	5,9
Новодеревеньковский	9,4	9,5	11,2	0,6	0,0	0,9
Новосильский	37,4	36,3	23,4	0,9	0,7	0,7
Орловский	90,9	61,3	66,6	4,5	11,7	10,6
Покровский	22,2	14,6	16,6	0,0	1,4	1,1
Свердловский	11,8	11,8	11,3	4,7	3,5	0,0
Сосковский	9,7	18,2	16,1	5,8	3,5	2,6
Троснянский	8,7	10,5	9,4	2,4	1,6	1,8
Урицкий	6,8	7,8	7,4	2,4	2,1	1,7
Хотынецкий	5,6	6,6	7,7	0,7	0,8	1,0
Шаблыкинский	19,9	14,4	15,9	2,8	2,6	2,3
Поликлиника № 1	16,3	17,7	18,8	-	-	-
Поликлиника № 2	19,6	16,6	21,0	-	-	-
Поликлиника № 3	9,4	10,8	12,1	-	-	-
Поликлиника детская № 1	3,9	3,9	3,3	-	-	-
Поликлиника детская № 2	7,9	9,9	6,2	-	-	-
Поликлиника детская № 3	45,9	22,3	20,9	-	-	-
ГБ им. С.П. Боткина	5,7	7,3	5,4	2,4	2,6	1,5
ГБ им. Н.А.Семашко	-	-	0,0	5,9	4,4	3,9
Горроддом	6,0	4,2	5,3	1,0	0,6	0,02
ВСЕГО ПО ОБЛАСТИ	17,5	16,7	15,9	4,6	3,7	3,1

Работа вспомогательных служб

4. Деятельность рентгенкабинета

Районы / МО	Количество исследований на 100 посещений			Количество исследований на 1 стац. больного		
	2021	2022	2023	2021	2022	2023
Болховский	11,7	10,2	7,6	0,8	0,6	0,8
Верховский	5,8	5,9	5,6	2,0	1,5	1,8
Глазуновский	11,4	2,8	3,5	0,8	0,4	0,0
Дмитровский	4,3	5,0	5,1	0,7	0,5	0,3
Должанский	3,8	3,1	4,0	0,6	0,3	0,4
Залегощенский	3,8	4,1	3,9	1,5	1,9	1,4
Знаменский	0,3	1,5	1,6	0,0	-	-
Колпнянский	10,5	11,1	7,5	0,5	0,5	0,4
Корсаковский	8,0	4,7	4,8	0,0	0,9	0,0
Краснозоренский	6,1	4,5	3,5	0,6	1,1	0,0
Кромской	12,8	11,9	6,7	1,1	0,8	0,1
Ливенский	15,5	8,5	8,0	1,8	2,4	1,8
Малоархангельский	7,2	7,4	6,1	0,0	0,0	0,0
Мценский	7,8	7,6	6,5	1,1	1,7	1,9
Новодеревеньковский	11,2	13,3	10,3	0,7	0,3	0,4
Новосильский	8,9	6,7	6,8	0,3	0,3	0,3
Орловский	15,3	3,2	3,6	1,9	1,5	1,0
Покровский	8,7	6,3	5,5	0,8	0,3	1,2
Свердловский	7,1	6,1	10,4	2,9	4,8	0,0
Сосковский	8,1	0,0	12,3	0,5	3,8	2,5
Троснянский	8,1	7,7	8,7	0,0	0,0	0,0
Урицкий	4,7	4,9	1,6	0,7	1,4	0,4
Хотынецкий	6,6	6,7	6,1	0,0	0,0	0,0
Шаблыкинский	10,1	7,3	6,4	2,9	1,6	1,3
Поликлиника № 1	3,3	1,9	2,2	-	-	-
Поликлиника № 2	4,3	3,5	4,6	-	-	-
Поликлиника № 3	6,0	6,6	6,4	-	-	-
Поликлиника детская № 1	10,6	6,9	7,2	-	-	-
Поликлиника детская № 2	3,0	3,5	4,0	-	-	-
Поликлиника детская № 3	2,3	2,3	3,8	-	-	-
ГБ им. С.П. Боткина	6,0	6,1	3,1	1,5	1,3	0,5
ГБ им. Н.А.Семашко	-	0,0	0,0	1,7	2,2	2,1
Горроддом	0,0	0,0	0,0	0,0	0,0	0,01
ВСЕГО ПО ОБЛАСТИ	9,0	5,3	6,6	1,1	1,7	1,1

Заболеваемость по Орловской области с временной утратой трудоспособности (по классам заболеваний)

Классы заболеваний	Заболеваемость						Средний срок на б/л		
	в случаях			в днях					
	2021	2022	2023	2021	2022	2023	2021	2022	2023
Инфекционные и паразитарные болезни	0,4	0,4		9,1	8,8		20,7	19,3	
Новообразования	0,9	1,2		40,2	50,3		43,2	39,4	
Болезни крови, кроветворных органов	0,06	0,07		1,5	1,6		24,2	22,8	
Болезни эндокринной системы	0,1	0,3		2,8	4,9		15,4	16,2	
Психические расстройства и расстройства поведения	0,1	0,2		4,1	4,0		22,4	19,4	
Болезни нервной системы	0,7	0,8		11,7	13,2		15,4	15,3	
Болезни глаза и его придаточного аппарата	0,7	0,8		11,0	12,3		15,9	14,6	
Болезни уха и сосцевидного отростка	0,4	0,4		4,6	4,7		11,0	10,3	
Болезни системы кровообращения	4,2	4,7		74,9	88,9		17,5	18,6	
Болезни органов дыхания	33,7	35,7		410,0	409,8		12,1	11,4	
Болезни органов пищеварения	1,8	1,9		32,3	35,5		17,4	18,3	
Болезни кожи и подкожной клетчатки	0,8	0,9		11,2	12,7		13,0	12,8	
Болезни костно-мышечной системы	7,7	8,3		129,3	143,8		16,8	17,2	
Болезни мочеполовой системы	2,4	2,6		29,4	35,3		12,1	13,2	
Беременность, роды и послеродовой период	1,3	1,5		16,0	1,6		11,8	10,8	
Врожденные аномалии (пороки развития)	0,01	0,01		0,4	28,8		42,9	28,8	
Травмы, отравления	4,7	5,0		123,7	24,2		25,8	24,2	
Всего по заболеваниям	66,7	76,4		1030,8	15,2		15,4	15,2	
Уход за больным	10,5	13,6		100,3	9,3		9,4	9,3	
Итого по всем причинам	82,8	95,2		1207,1	1112,6		14,5	14,5	

Структура заболеваний, обусловивших инвалидность у детей (%)

Классы заболеваний	2019	2020	2021	2022	2023
Психические расстройства и расстройства поведения	25,9	28,5	30,6	29,8	31,6
Болезни нервной системы	18,2	18,4	18,0	17,6	17,3
Врожденные аномалии (пороки развития)	19,5	18,8	18,6	19,0	18,3
Болезни уха и сосцевидного отростка	6,5	6,2	5,7	5,7	5,3
Болезни глаза и его придаточного аппарата	3,7	3,1	3,1	2,8	2,6
Болезни костно-мышечной системы	3,9	4,2	4,2	4,4	4,3
Прочие	22,3	20,8	19,8	20,7	20,6

Детская инвалидность
(на 1000 населения соответствующего возраста)

Районы	Число детей-инвалидов			На 1000 населения		
	2021	2022	2023	2021	2022	2023
Болховский	73	65	70	20,4	21,3	23,5
Верховский	57	46	47	19,0	17,0	17,7
Глазуновский	29	35	32	13,2	17,5	16,4
Дмитровский	47	44	40	23,9	23,5	21,7
Должанский	28	26	27	14,9	15,9	16,7
Залегощенский	32	35	36	10,6	14,2	14,5
Знаменский	19	19	12	21,0	24,3	15,2
Колпнянский	24	28	25	11,6	14,7	13,3
Корсаковский	6	6	6	8,0	8,0	8,4
Краснозоренский	10	10	9	11,0	10,6	9,8
Кромской	70	70	64	17,4	18,0	16,4
Ливенский	268	275	275	20,4	22,4	22,9
Малоархангельский	16	19	20	8,2	10,8	11,5
Мценский	299	287	279	31,9	33,0	32,9
Новодеревеньковский	32	30	29	19,2	19,0	18,3
Новосильский	24	25	26	15,7	17,6	19,1
Орловский	263	287	304	19,3	19,5	20,9
Покровский	55	44	42	23,4	20,7	19,9
Свердловский	45	49	47	15,5	18,3	17,7
Сосковский	11	11	13	13,8	13,8	16,5
Троснянский	26	30	34	17,6	19,6	22,3
Урицкий	56	57	57	14,2	16,3	16,2
Хотынецкий	33	30	32	16,2	19,1	20,8
Шаблыкинский	14	15	15	13,2	15,8	15,8
Итого по районам	1537	1543	1541	19,2	20,4	20,7
г. Орел	1499	1602	1593	29,6	30,8	31,3
ВСЕГО ПО ОБЛАСТИ	3036	3145	3134	23,2	24,6	25,0

Количество фельдшерско-акушерских пунктов

Районы	Число ФАП				
	2019 *	2020*	2021*	2022*	2023*
Болховский	17	17	17	17	17
Верховский	20	19	19	19	18
Глазуновский	12	9	9	9	9
Дмитровский	14	13	13	13	13
Должанский	21	17	17	17	17
Залегощенский	20	20	20	20	20
Знаменский	11	11	11	11	11
Колпнянский	23	21	21	21	21
Кромской	19	19	19	19	19
Корсаковский	9	8	8	8	8
Краснозоренский	12	12	12	12	12
Ливенский	40	40	40	40	40
Малоархангельский	10	10	10	10	10
Мценский	29	29	29	29	29
Новодеревеньковский	18	18	18	18	18
Новосильский	10	10	10	10	10
Орловский	38	38	38	38	38
Покровский	22	22	22	22	22
Свердловский	21	21	21	21	21
Сосковский	15	15	15	15	15
Троснянский	17	15	14	14	14
Урицкий	13	13	13	13	13
Хотынецкий	13	13	12	12	12
Шаблыкинский	12	12	12	12	12
ВСЕГО ПО ОБЛАСТИ	436	422	420	420	419

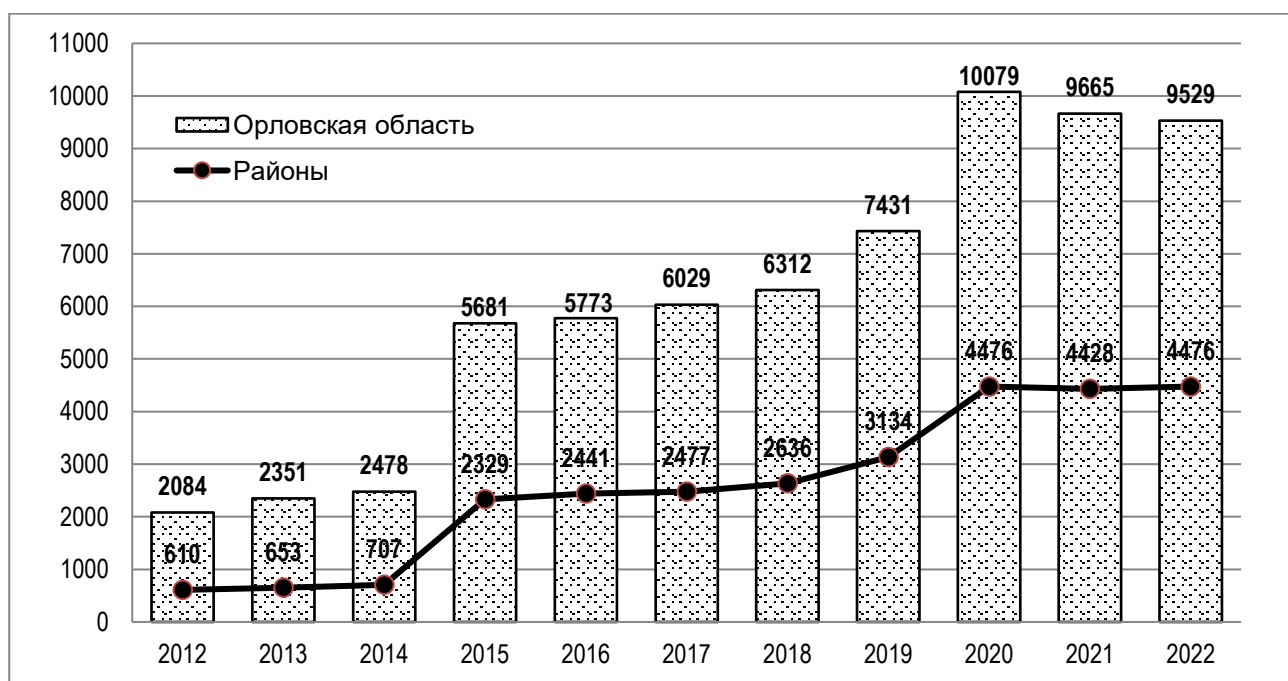
* – включая 3 передвижных ФАП (Должанская ЦРБ, Знаменская ЦРБ, Свердловская ЦРБ)

Оснащенность медицинских организаций оргтехникой

Районы / МО	Всего ПЭВМ			
	2019	2020	2021	2022
Болховский	119	204	140	140
Верховский	150	167	167	86
Глазуновский	92	141	144	144
Дмитровский	159	187	187	187
Должанский	123	170	168	168
Залегощенский	163	191	191	199
Знаменский	21	47	54	54
Колпнянский	135	192	200	200
Корсаковский	45	54	56	56
Краснозоренский	86	100	100	101
Кромской	151	98	127	127
Ливенский	568	575	655	655
Малоархангельский	85	119	122	122
Мценский	212	568	578	578
Новодеревеньковский	115	143	113	113
Новосильский	116	142	142	142
Орловский	139	419	318	316
Покровский	93	146	130	130
Свердловский	138	185	185	185
Сосковский	90	127	132	132
Троснянский	71	87	94	94
Урицкий	173	232	232	232
Хотынецкий	61	93	96	96
Шаблыкинский	29	89	97	97
Итого по районам	3 134	4 476	4428	4354
Тубдиспансер	113	203	202	174
Онкодиспансер	181	318	226	240
Кожвендиспансер	89	102	102	88
Наркодиспансер	101	101	99	99
Врачебно-физкультурный диспансер	61	86	86	86
Психодиспансер	47	68	74	74
Обл. клиническая больница	560	539	806	792
НКМЦ им. З. Круглой	361	838	655	586
Обл. стоматологическая поликлиника	137	161	159	162
Обл. псих. больница	83	95	100	100
Обл. псих. больница строгого режима	201	201	228	228
Центр СПИД	49	53	50	49

Районы / МО	Всего ПЭВМ			
	2019	2020	2021	2022
Поликлиника № 1	91	95	153	167
Поликлиника № 2	197	222	230	230
Поликлиника № 3	177	288	191	191
Поликлиника № 5	44	–	--	–
Детская поликлиника № 1	154	214	204	263
Детская поликлиника № 2	78	102	96	96
Детская поликлиника № 3	135	138	77	92
Детская стоматологическая поликлиника	51	52	53	47
ГБ им. С.П. Боткина	610	685	473	473
ГБ им. Н.А. Семашко	254	410	361	363
Роддом	153	215	207	165
Станция переливания крови	102	102	102	102
Станция скорой медицинской помощи	104	140	114	114
БСМЭ	37	43	46	50
Дом ребенка	31	31	31	31
МИАЦ	58	58	69	70
Орловчанка	14	18	18	18
Дезстанция	9	9	9	9
Резерв	15	16	16	16
ВСЕГО ПО ОБЛАСТИ	7 431	10 079	9665	9529

Оснащённость ПЭВМ



**Распределение медицинских организаций,
участвующих в реализации
Территориальной программы государственных гарантий бесплатного
оказания гражданам медицинской помощи,
по уровням оказания медицинской помощи**

№ п/п	Наименование медицинской организации	Уровень оказания медицинской помощи
1	БУЗ Орловской области «Болховская ЦРБ»	1 уровень
2	БУЗ Орловской области «Верховская ЦРБ»	1 уровень
3	БУЗ Орловской области «Глазуновская ЦРБ»	1 уровень
4	БУЗ Орловской области «Дмитровская ЦРБ»	1 уровень
5	БУЗ Орловской области «Должанская ЦРБ»	1 уровень
6	БУЗ Орловской области «Залегощенская ЦРБ»	1 уровень
7	БУЗ Орловской области «Знаменская ЦРБ»	1 уровень
8	БУЗ Орловской области «Колпнянская ЦРБ»	1 уровень
9	БУЗ Орловской области «Краснозоренская ЦРБ»	1 уровень
10	БУЗ Орловской области «Корсаковская ЦРБ»	1 уровень
11	БУЗ Орловской области «Кромская ЦРБ»	1 уровень
12	БУЗ Орловской области «Ливенская ЦРБ»	2 уровень
13	БУЗ Орловской области «Малоархангельская ЦРБ»	1 уровень
14	БУЗ Орловской области «Мценская ЦРБ»	2 уровень
15	БУЗ Орловской области «Нарышкинская ЦРБ»	1 уровень
16	БУЗ Орловской области «Новодеревеньковская ЦРБ»	1 уровень
17	БУЗ Орловской области «Новосильская ЦРБ»	1 уровень
18	БУЗ Орловской области «Плещеевская ЦРБ»	1 уровень
19	БУЗ Орловской области «Покровская ЦРБ»	1 уровень
20	БУЗ Орловской области «Свердловская ЦРБ»	1 уровень
21	БУЗ Орловской области «Сосковская ЦРБ»	1 уровень
22	БУЗ Орловской области «Троснянская ЦРБ»	1 уровень
23	БУЗ Орловской области «Хотынецкая ЦРБ»	1 уровень
24	БУЗ Орловской области «Шаблыкинская ЦРБ»	1 уровень
25	БУЗ Орловской области «Орловская областная клиническая больница»	3 уровень
26	БУЗ Орловской области «Научно-клинический многопрофильный центр медицинской помощи матерям и детям им. З. И. Круглой»	3 уровень
27	БУЗ Орловской области «Орловский онкологический диспансер»	3 уровень
28	БУЗ Орловской области «Орловская областная психиатрическая больница»	2 уровень
29	БУЗ Орловской области «Орловская областная стоматологическая поликлиника ¹ »	2 уровень
30	БУЗ Орловской области «Орловский областной психоневрологический диспансер»	2 уровень
31	БУЗ Орловской области «Орловский областной кожно-венерологический диспансер»	2 уровень
32	БУЗ Орловской области «Орловский областной противотуберкулезный диспансер»	2 уровень
33	БУЗ Орловской области «Орловский областной наркологический диспансер»	2 уровень

№ п/п	Наименование медицинской организации	Уровень оказания медицинской помощи
34	БУЗ Орловской области «Орловский областной центр по профилактике и борьбе со СПИД и инфекционными заболеваниями»	2 уровень
35	БУЗ Орловской области «Орловский областной врачебно-физкультурный диспансер»	2 уровень
36	БУЗ Орловской области «БСМП им. Н. А. Семашко»	2 уровень
	в том числе оказание высокотехнологичной медицинской помощи	3 уровень
37	БУЗ Орловской области «ГБ. им. С. П. Боткина»	2 уровень
	БУЗ Орловской области «ГБ. им. С. П. Боткина» (Поликлиника № 4)	1 уровень
	БУЗ Орловской области «ГБ. им. С. П. Боткина» (Детская поликлиника № 4)	1 уровень
38	БУЗ Орловской области «Родильный дом»	2 уровень
39	БУЗ Орловской области «Поликлиника № 1»	1 уровень
40	БУЗ Орловской области «Поликлиника № 2»	1 уровень
41	БУЗ Орловской области «Поликлиника № 3»	1 уровень
42	БУЗ Орловской области «Поликлиника № 5»	1 уровень
43	БУЗ Орловской области «Детская поликлиника № 1»	1 уровень
44	БУЗ Орловской области «Детская поликлиника № 2»	1 уровень
45	БУЗ Орловской области «Детская поликлиника № 3»	1 уровень
46	БУЗ Орловской области «Детская стоматологическая поликлиника»	1 уровень
47	БУЗ Орловской области «Станция скорой медицинской помощи»	1 уровень
48	ГУП Орловской области «Санаторий «Дубрава»	2 уровень
49	КУЗ Орловской области «Специализированный дом ребенка»	2 уровень
50	БУЗ Орловской области «Орловское бюро судебно- медицинской экспертизы»	2 уровень
51	КУЗ Орловской области «Орловский областной медицинский центр мобилизационных резервов «Резерв»	1 уровень
52	БУЗ Орловской области «Орловская станция переливания крови»	2 уровень
53	БУЗ Орловской области «Медицинский информационно-аналитический центр»	1 уровень
54	БУЗ Орловской области «Детский санаторий «Орловчанка»	1 уровень
55	БУЗ Орловской области «Орловская дезинфекционная станция»	1 уровень

**Распределение медицинских организаций,
участвующих в оказании медицинской помощи
пострадавшим при дорожно-транспортных происшествиях
на автомобильных дорогах Орловской области,
по уровням оказания медицинской помощи
(приказ Департамента здравоохранения Орловской области
№ 699 от 12.07.2016)**

№ п/п	Наименование медицинской организации	Уровень оказания медицинской помощи
1	БУЗ Орловской области «Орловская областная клиническая больница»	1 уровень
2	БУЗ Орловской области «Научно-клинический многопрофильный центр медицинской помощи матерям и детям им. З. И. Круглой»	
3	БУЗ Орловской области «БСМП им. Н. А. Семашко»	2 уровень
4	БУЗ Орловской области «Ливенская ЦРБ»	
5	БУЗ Орловской области «Мценская ЦРБ»	3 уровень
6	БУЗ Орловской области «Болховская ЦРБ»	
7	БУЗ Орловской области «Залогощенская ЦРБ»	
8	БУЗ Орловской области «Колпнянская ЦРБ»	
9	БУЗ Орловской области «Кромская ЦРБ»	
10	БУЗ Орловской области «Новодеревеньковская ЦРБ»	
11	БУЗ Орловской области «Покровская ЦРБ»	
12	БУЗ Орловской области «Хотынецкая ЦРБ»	